

Informe de Auditoría de Cuentas Anuales
emitido por un Auditor Independiente

GRUPO ILUNION, S.L.
Cuentas Anuales e Informe de Gestión
correspondientes al ejercicio anual terminado
el 31 de diciembre de 2022



INFORME DE AUDITORÍA DE CUENTAS ANUALES EMITIDO POR UN AUDITOR INDEPENDIENTE

A los Socios de GRUPO ILUNION, S.L.:

Opinión

Hemos auditado las cuentas anuales de GRUPO ILUNION, S.L. (la Sociedad), que comprenden el balance a 31 de diciembre de 2022, la cuenta de pérdidas y ganancias, el estado de cambios en el patrimonio neto, el estado de flujos de efectivo y la memoria correspondientes al ejercicio anual terminado en dicha fecha.

En nuestra opinión, las cuentas anuales adjuntas expresan, en todos los aspectos significativos, la imagen fiel del patrimonio y de la situación financiera de la Sociedad a 31 de diciembre de 2022, así como de sus resultados y flujos de efectivo correspondientes al ejercicio anual terminado en dicha fecha, de conformidad con el marco normativo de información financiera que resulta de aplicación (que se identifica en la nota 2 de la memoria) y, en particular, con los principios y criterios contables contenidos en el mismo.

Fundamento de la opinión

Hemos llevado a cabo nuestra auditoría de conformidad con la normativa reguladora de la actividad de auditoría de cuentas vigente en España. Nuestras responsabilidades de acuerdo con dichas normas se describen más adelante en la sección *Responsabilidades del auditor en relación con la auditoría de las cuentas anuales* de nuestro informe.

Somos independientes de la Sociedad de conformidad con los requerimientos de ética, incluidos los de independencia, que son aplicables a nuestra auditoría de las cuentas anuales en España según lo exigido por la normativa reguladora de la actividad de auditoría de cuentas. En este sentido, no hemos prestado servicios distintos a los de la auditoría de cuentas ni han concurrido situaciones o circunstancias que, de acuerdo con lo establecido en la citada normativa reguladora, hayan afectado a la necesaria independencia de modo que se haya visto comprometida.

Consideramos que la evidencia de auditoría que hemos obtenido proporciona una base suficiente y adecuada para nuestra opinión.

Aspectos más relevantes de la auditoría

Los aspectos más relevantes de la auditoría son aquellos que, según nuestro juicio profesional, han sido considerados como los riesgos de incorrección material más significativos en nuestra auditoría de las cuentas anuales del periodo actual. Estos riesgos han sido tratados en el contexto de nuestra auditoría de las cuentas anuales en su conjunto, y en la formación de nuestra opinión sobre éstas, y no expresamos una opinión por separado sobre esos riesgos.

Valoración de las inversiones en el patrimonio de empresas del Grupo y asociadas

Descripción A 31 de diciembre de 2022 la Sociedad tiene registrados, bajo el epígrafe “Inversiones en empresas del grupo y vinculadas a largo” instrumentos de patrimonio por importe de 624.461 miles de euros, cuyo detalle se desglosa en la nota 9 de la memoria adjunta. Asimismo, en las notas 4.6 y 4.16 de la memoria adjunta se señalan las normas de registro y valoración de estas inversiones.

Hemos considerado esta área como uno de los aspectos más relevantes de nuestra auditoría debido a la relevancia de los importes involucrados, a la singularidad de la operación de una aportación no dineraria realizada en el ejercicio y que ha originado un incremento de las reservas de la Sociedad por importe de 32.789 miles de euros y al hecho de que los análisis de la Dirección de la Sociedad requieren de la realización de estimaciones que conllevan la aplicación de juicios complejos.

Nuestra respuesta

Nuestros procedimientos de auditoría han incluido, entre otros:

- ▶ El análisis de los valores teóricos contables corregidos utilizados para determinar la necesidad de registrar correcciones valorativas de dichos activos.
- ▶ La revisión de la razonabilidad de la metodología empleada por la Dirección en la construcción de los flujos de caja descontados, cubriendo, en particular, las tasas de descuento y de crecimiento aplicadas.
- ▶ La revisión de la información financiera proyectada en el plan de negocio de las participadas.
- ▶ El análisis de la operación de aportación no dineraria llevada a cabo en el ejercicio, verificando que su valoración se ha realizado por los valores contables de los elementos patrimoniales entregados en las cuentas anuales consolidadas del ejercicio precedente.
- ▶ La verificación de que la memoria adjunta incluye los desgloses de información requeridos por el marco de información financiera aplicable.

Recuperabilidad de activos por impuestos diferidos

Descripción La Sociedad tiene registrados a 31 de diciembre de 2022, activos por impuesto diferido por importe de 34.226 miles de euros. Para determinar el valor recuperable de estos activos, la Dirección de la Sociedad evalúa la capacidad de generar beneficios fiscales futuros según el plan estratégico, considerando aquellas sociedades que conforman el grupo fiscal. La Dirección de la Sociedad, revisa en cada cierre del ejercicio los activos por impuesto diferido registrados y los reconoce en la medida que se convierta en probable que el beneficio fiscal futuro permita su recuperación. Hemos considerado esta área como uno de los aspectos más relevantes de nuestra auditoría debido a que los análisis realizados por la Dirección de la Sociedad requieren de la realización de estimaciones que conllevan la aplicación de juicios complejos acerca de los beneficios fiscales futuros de las sociedades del grupo.

La información relacionada con los activos por impuesto diferido, así como el detalle de los mismos, se encuentran recogidos en la nota 15 de la memoria adjunta. Asimismo, en la nota 4.11 de la memoria adjunta se señalan las normas de registro y valoración de estos activos.

**Nuestra
respuesta**

Nuestros procedimientos de auditoría han incluido, entre otros:

- ▶ La revisión del plan fiscal de recuperación de los mismos en el período que al efecto establece la normativa contable.
- ▶ La revisión de la razonabilidad de la metodología empleada por la Dirección de la Sociedad y de las proyecciones económicas utilizadas, considerando la información financiera histórica y presupuestaria, para la elaboración del citado plan.
- ▶ La verificación de que la memoria adjunta incluye los desgloses de información requeridos por el marco de información financiera aplicable

Otra información: Informe de gestión

La otra información comprende exclusivamente el informe de gestión del ejercicio 2022, cuya formulación es responsabilidad de los administradores de la Sociedad y no forma parte integrante de las cuentas anuales.

Nuestra opinión de auditoría sobre las cuentas anuales no cubre el informe de gestión. Nuestra responsabilidad sobre el informe de gestión, de conformidad con lo exigido por la normativa reguladora de la actividad de auditoría de cuentas, consiste en evaluar e informar sobre la concordancia del informe de gestión con las cuentas anuales, a partir del conocimiento de la entidad obtenido en la realización de la auditoría de las citadas cuentas, así como en evaluar e informar de si el contenido y presentación del informe de gestión son conformes a la normativa que resulta de aplicación. Si, basándonos en el trabajo que hemos realizado, concluimos que existen incorrecciones materiales, estamos obligados a informar de ello.

Sobre la base del trabajo realizado, según lo descrito en el párrafo anterior, la información que contiene el informe de gestión concuerda con la de las cuentas anuales del ejercicio 2022 y su contenido y presentación son conformes a la normativa que resulta de aplicación.

Responsabilidad de los administradores en relación con las cuentas anuales

Los administradores son responsables de formular las cuentas anuales adjuntas, de forma que expresen la imagen fiel del patrimonio, de la situación financiera y de los resultados de la Sociedad, de conformidad con el marco normativo de información financiera aplicable a la entidad en España, que se identifica en la nota 2 de la memoria adjunta, y del control interno que consideren necesario para permitir la preparación de cuentas anuales libres de incorrección material, debida a fraude o error.

En la preparación de las cuentas anuales, los administradores son responsables de la valoración de la capacidad de la Sociedad para continuar como empresa en funcionamiento, revelando, según corresponda, las cuestiones relacionadas con la empresa en funcionamiento y utilizando el principio contable de empresa en funcionamiento excepto si los administradores tienen intención de liquidar la sociedad o de cesar sus operaciones, o bien no exista otra alternativa realista.

Responsabilidades del auditor en relación con la auditoría de las cuentas anuales

Nuestros objetivos son obtener una seguridad razonable de que las cuentas anuales en su conjunto están libres de incorrección material, debida a fraude o error, y emitir un informe de auditoría que contiene nuestra opinión.

Seguridad razonable es un alto grado de seguridad pero no garantiza que una auditoría realizada de conformidad con la normativa reguladora de la actividad de auditoría de cuentas vigente en España siempre detecte una incorrección material cuando existe. Las incorrecciones pueden deberse a fraude o error y se consideran materiales si, individualmente o de forma agregada, puede preverse razonablemente que influyan en las decisiones económicas que los usuarios toman basándose en las cuentas anuales.

Como parte de una auditoría de conformidad con la normativa reguladora de la actividad de auditoría de cuentas vigente en España, aplicamos nuestro juicio profesional y mantenemos una actitud de escepticismo profesional durante toda la auditoría. También:

- ▶ Identificamos y valoramos los riesgos de incorrección material en las cuentas anuales, debida a fraude o error, diseñamos y aplicamos procedimientos de auditoría para responder a dichos riesgos y obtenemos evidencia de auditoría suficiente y adecuada para proporcionar una base para nuestra opinión. El riesgo de no detectar una incorrección material debida a fraude es más elevado que en el caso de una incorrección material debida a error, ya que el fraude puede implicar colusión, falsificación, omisiones deliberadas, manifestaciones intencionadamente erróneas, o la elusión del control interno.
- ▶ Obtenemos conocimiento del control interno relevante para la auditoría con el fin de diseñar procedimientos de auditoría que sean adecuados en función de las circunstancias, y no con la finalidad de expresar una opinión sobre la eficacia del control interno de la entidad.
- ▶ Evaluamos si las políticas contables aplicadas son adecuadas y la razonabilidad de las estimaciones contables y la correspondiente información revelada por los administradores.
- ▶ Concluimos sobre si es adecuada la utilización, por los administradores, del principio contable de empresa en funcionamiento y, basándonos en la evidencia de auditoría obtenida, concluimos sobre si existe o no una incertidumbre material relacionada con hechos o con condiciones que pueden generar dudas significativas sobre la capacidad de la Sociedad para continuar como empresa en funcionamiento. Si concluimos que existe una incertidumbre material, se requiere que llamemos la atención en nuestro informe de auditoría sobre la correspondiente información revelada en las cuentas anuales o, si dichas revelaciones no son adecuadas, que expresemos una opinión modificada. Nuestras conclusiones se basan en la evidencia de auditoría obtenida hasta la fecha de nuestro informe de auditoría. Sin embargo, los hechos o condiciones futuros pueden ser la causa de que la Sociedad deje de ser una empresa en funcionamiento.
- ▶ Evaluamos la presentación global, la estructura y el contenido de las cuentas anuales, incluida la información revelada, y si las cuentas anuales representan las transacciones y hechos subyacentes de un modo que logran expresar la imagen fiel.

Nos comunicamos con los administradores de la entidad en relación con, entre otras cuestiones, el alcance y el momento de realización de la auditoría planificados y los hallazgos significativos de la auditoría, así como cualquier deficiencia significativa del control interno que identificamos en el transcurso de la auditoría.

Entre los riesgos significativos que han sido objeto de comunicación a los administradores de GRUPO ILUNION, S.L., determinamos los que han sido de la mayor significatividad en la auditoría de las cuentas anuales del periodo actual y que son, en consecuencia, los riesgos considerados más significativos.

Describimos esos riesgos en nuestro informe de auditoría salvo que las disposiciones legales o reglamentarias prohíban revelar públicamente la cuestión.

**Este informe se corresponde con el
sello distintivo nº 01/23/05880
emitido por el Instituto de Censores
Jurados de Cuentas de España**

ERNST & YOUNG, S.L.
(Inscrita en el Registro Oficial de Auditores
de Cuentas con el Nº S0530)

Juan Carlos Sandonís Alberdi
(Inscrito en el Registro Oficial de Auditores
de Cuentas con el Nº 17418)

23 de mayo de 2023



FIRMADO



FIRMADO



FIRMADO

GRUPO ILUNION, S.L.

Cuentas Anuales e Informe de Gestión
correspondientes al ejercicio anual terminado
el 31 de diciembre de 2022



FIRMADO



FIRMADO



FIRMADO



FIRMADO



FIRMADO



FIRMADO



FIRMADO



FIRMADO



FIRMADO por: JOSE LUIS BARCELO BLANCO STEGER (NIF: 00417694Z)
Versión imprimible con información de firma generado desde VALiDe (<http://valide.recsara.es>)
Firma válida.



GRUPO ILUNION, S.L.
BALANCE AL 31 DE DICIEMBRE DE 2022
(Euros)

ACTIVO	Notas	31-12-2022	31-12-2021
ACTIVO NO CORRIENTE:		809.747.330	746.178.447
Inmovilizado intangible	5	4.703.544	4.589.629
Patentes, licencias, marcas y similares		2.176.023	2.352.204
Aplicaciones informáticas		2.527.521	2.237.425
Inmovilizado material	6	1.861.170	2.198.224
Instalaciones técnicas y otro inmovilizado material		1.861.170	2.198.224
Inversiones inmobiliarias	7	22.163.221	23.739.263
Terrenos		6.469.824	6.908.248
Construcciones		15.646.403	16.648.925
Instalaciones técnicas y otro inmovilizado material		46.994	182.090
Inversiones en empresas del Grupo y vinculadas a largo plazo	9	717.812.439	674.740.425
Instrumentos de patrimonio	9.1	624.460.552	543.569.254
Créditos a empresas	9.2	93.351.887	131.171.171
Inversiones financieras a largo plazo	10.1	28.980.845	7.170.553
Instrumentos de patrimonio		2.901.363	6.244.196
Otros activos financieros		26.079.482	926.357
Activos por impuesto diferido	15	34.226.111	33.740.353
ACTIVO CORRIENTE:		95.166.077	169.878.066
Deudores comerciales y otras cuentas a cobrar		6.692.762	4.461.865
Clientes por ventas y prestaciones de servicios		183.792	253.465
Clientes, empresas del Grupo y asociadas	17.1	2.747.289	3.212.865
Deudores varios		-	7.098
Personal		9.884	-
Activos por impuesto corriente	15	3.154.289	863.017
Otros créditos con las Administraciones Públicas	15	597.508	125.420
Inversiones en empresas del Grupo y vinculadas a corto plazo	9.3	46.591.713	24.472.865
Créditos a empresas		46.591.713	24.472.865
Inversiones financieras a corto plazo	10.2	40.433.417	5.366.362
Instrumentos de patrimonio		15.197.323	5.365.425
Créditos a empresas		120.000	-
Otros activos financieros		25.116.094	937
Periodificaciones a corto plazo		204.502	114.529
Efectivo y otros activos líquidos equivalentes	11	1.243.683	135.462.445
Tesorería		1.226.101	119.613.359
Otros activos líquidos equivalentes		17.582	15.849.086
TOTAL ACTIVO		904.913.407	916.056.513

Las Notas 1 a 21 descritas en la Memoria adjunta forman parte integrante del balance al 31 de diciembre de 2022

FIRMADO por: JOSE LUIS BARCELO BLANCO STEGER (NIF: 00417694Z)
 Versión imprimible con información de firma generado desde VALiDe (http://valide.redsara.es)
 Firma válida.



GRUPO ILUNION, S.L.
BALANCE AL 31 DE DICIEMBRE DE 2022
(Euros)

PATRIMONIO NETO Y PASIVO	Notas	31-12-2022	31-12-2021
PATRIMONIO NETO:		533.409.846	522.848.285
FONDOS PROPIOS:		533.409.846	522.848.285
Capital escriturado	12.1	382.933.750	382.933.750
Prima de asunción	12.2	104.582.506	104.582.506
Reservas-	12.3	73.064.834	47.441.095
Legal y estatutarias		5.990.563	4.735.000
Otras reservas		67.074.271	42.706.095
Resultados de ejercicios anteriores		(13.364.629)	(24.664.699)
Resultado del ejercicio	3	(13.806.615)	12.555.633
PASIVO NO CORRIENTE:		295.607.422	310.397.700
Provisiones a largo plazo	13	10.505.713	3.679.253
Otras provisiones		10.505.713	3.679.253
Deudas a largo plazo	14	104.030.806	138.255.252
Deudas con entidades de crédito	14.1	103.223.236	137.538.160
Acreedores por arrendamiento financiero	14.2	-	55.970
Otros pasivos financieros	14.2	807.570	661.122
Deudas con empresas del Grupo y vinculadas a largo plazo	17	181.048.293	168.439.747
Pasivos por impuesto diferido	15	22.610	23.448
PASIVO CORRIENTE:		75.896.139	82.810.528
Deudas a corto plazo	14	45.458.878	38.936.339
Deudas con entidades de crédito	14.1	42.923.111	38.339.517
Acreedores por arrendamiento financiero	14.2	56.047	220.541
Otros pasivos financieros	14.2	2.479.720	376.281
Deudas con empresas del Grupo y vinculadas a corto plazo	17	17.825.306	35.049.293
Acreedores comerciales y otras cuentas a pagar		12.611.955	8.824.896
Proveedores		4.450.346	4.024.451
Proveedores y acreedores, empresas del Grupo y asociadas	17.1	744.041	880.940
Acreedores varios		6.836.848	3.451.819
Personal (remuneraciones pendientes de pago)		376.470	324.880
Otras deudas con las Administraciones Públicas	15	204.250	142.806
TOTAL PATRIMONIO NETO Y PASIVO		904.913.407	916.056.513

Las Notas 1 a 21 descritas en la Memoria adjunta forman parte integrante del balance al 31 de diciembre de 2022.

GRUPO ILUNION, S.L.
CUENTA DE PÉRDIDAS Y GANANCIAS DEL EJERCICIO 2022
 (Euros)

	Notas	Ejercicio 2022	Ejercicio 2021
OPERACIONES CONTINUADAS:			
Importe neto de la cifra de negocios	16.1	11.715.076	10.876.220
Prestaciones de servicios		8.751.227	7.703.428
Ingresos financieros de empresas del Grupo y asociadas		2.963.849	3.172.792
Otros ingresos de explotación	16.2	12.364.331	11.007.566
Ingresos accesorios y otros de gestión corriente		11.758.781	10.551.242
Subvenciones de explotación incorporadas al resultado del ejercicio		605.550	456.324
Gastos de personal	16.3	(5.765.015)	(5.090.451)
Sueldos, salarios y asimilados		(5.025.814)	(4.502.624)
Cargas sociales		(739.201)	(587.827)
Otros gastos de explotación		(30.965.199)	(19.727.240)
Servicios exteriores	16.4	(28.383.088)	(20.270.717)
Tributos		(337.084)	(233.333)
Pérdidas, deterioro y variación de provisiones por operaciones comerciales		(2.245.025)	776.811
Otros gastos de gestión corriente		(2)	(1)
Amortización del inmovilizado	5, 6 y 7	(2.551.387)	(2.286.577)
Excesos de provisiones	13	1.849.381	1.458.484
Deterioro y resultado por enajenaciones del inmovilizado		537.157	-
Deterioros y pérdidas	6	(277.905)	-
Resultados por enajenaciones y otras.	7	815.062	-
Deterioro y resultado por enajenaciones de instrumentos financieros		604.405	15.060.219
Deterioros y pérdidas	9, 10 y 13	643.809	14.191.546
Resultados por enajenaciones y otros	10.1	(39.404)	868.673
Otros resultados		247.423	232.780
RESULTADO DE EXPLOTACIÓN		(11.963.828)	11.531.002
Ingresos financieros-	16.5	576.077	146.534
De participaciones en instrumentos de patrimonio-			
En terceros		224.915	128.949
De valores negociables y otros instrumentos financieros-			
De terceros		351.162	17.585
Gastos financieros-	16.6	(7.194.248)	(6.412.877)
Por deudas con empresas del Grupo y asociadas		(4.222.035)	(3.180.957)
Por deudas con terceros		(2.972.213)	(3.231.920)
Variación del valor razonable en instrumentos financieros-	10.2	(1.019.348)	107.286
Cartera de negociación y otros		(1.019.348)	107.286
Diferencias de cambio		24.903	-
RESULTADO FINANCIERO		(7.612.616)	(6.159.057)
RESULTADO ANTES DE IMPUESTOS		(19.576.444)	5.371.945
Impuesto sobre beneficios	15	5.769.829	7.183.688
RESULTADO DEL EJERCICIO		(13.806.615)	12.555.633

Las Notas 1 a 19 descritas en la Memoria adjunta forman parte integrante de la cuenta de pérdidas y ganancias del ejercicio 2022.

GRUPO ILUNION, S.L.
ESTADO DE CAMBIOS EN EL PATRIMONIO NETO DEL EJERCICIO 2022
 (Euros)

A) ESTADO DE INGRESOS Y GASTOS RECONOCIDOS

	Notas	Ejercicio 2022	Ejercicio 2021
RESULTADO DE LA CUENTA DE PÉRDIDAS Y GANANCIAS		(13.806.615)	12.555.633
TOTAL INGRESOS Y GASTOS IMPUTADOS DIRECTAMENTE EN EL PATRIMONIO NETO	10.1	-	-
TOTAL TRANSFERENCIAS A LA CUENTA DE PÉRDIDAS Y GANANCIAS		-	-
TOTAL INGRESOS Y GASTOS RECONOCIDOS		(13.806.615)	12.555.633

B) ESTADO TOTAL DE CAMBIOS EN EL PATRIMONIO NETO.

	Capital Escriturado (Nota 12)	Prima de Asunción (Nota 12)	Reservas (Nota 12)	Resultados negativos de ejercicios anteriores	Resultado del ejercicio (Nota 3)	Total Patrimonio Neto
SALDO AL 31 DE DICIEMBRE DE 2020	382.933.750	104.582.506	47.551.722	-	(24.664.699)	510.403.279
Total ingresos y gastos reconocidos	-	-	-	-	12.555.633	12.555.633
Operaciones con socios o propietarios	-	-	-	-	-	-
Reducción del patrimonio neto resultante de una combinación de negocios (Nota 18)	-	-	(110.627)	-	-	(110.627)
Otras variaciones del patrimonio neto	-	-	-	(24.664.699)	24.664.699	-
SALDO AL 31 DE DICIEMBRE DE 2021	382.933.750	104.582.506	47.441.095	(24.664.699)	12.555.633	522.848.285
Corrección de errores y cambios en criterios contables (nota 2.5)	-	-	(8.420.695)	-	-	(8.420.695)
SALDO AL 1 DE ENERO DE 2022	382.933.750	104.582.506	39.020.400	(24.664.699)	12.555.633	522.848.285
Total ingresos y gastos reconocidos	-	-	-	-	(13.806.615)	(13.806.615)
Operaciones con socios o propietarios	-	-	-	-	-	-
Variación del patrimonio neto resultante de una combinación de negocios (Nota 9)	-	-	32.788.871	-	-	32.788.871
Otras variaciones del patrimonio neto	-	-	1.255.563	11.300.070	(12.555.633)	-
SALDO AL 31 DE DICIEMBRE DE 2022	382.933.750	104.582.506	73.064.834	(13.364.629)	(13.806.615)	533.409.846

Las Notas 1 a 21 de la Memoria adjunta forman parte integrante del estado total de cambios en el patrimonio neto correspondiente al ejercicio 2022

GRUPO ILUNION, S.L.
ESTADO DE FLUJOS DE EFECTIVO DEL EJERCICIO 2022

(Euros)

	Notas	Ejercicio 2022	Ejercicio 2021
FLUJOS DE EFECTIVO DE LAS ACTIVIDADES DE EXPLOTACIÓN:		(62.783.501)	4.333.071
Resultado del ejercicio antes de impuestos		(19.576.444)	5.371.945
Ajustes al resultado-		14.222.210	(23.111.081)
Amortización del inmovilizado	5, 6 y 7	2.551.387	2.286.577
Correcciones valorativas por deterioro	7,9 y 10	761.548	(16.426.842)
Variación de provisiones		7.050.667	-
Resultados por bajas y enajenaciones del inmovilizado	6	(815.062)	-
Resultados por bajas y enajenaciones de instrumentos financieros	9.1	-	868.673
Ingresos financieros	16.1 y 16.5	(3.539.926)	(3.319.326)
Gastos financieros	16.6	7.194.248	(6.412.877)
Variación de valor razonable en instrumentos financieros	10.2	1.019.348	(107.286)
Cambios en el capital corriente-		(47.819.493)	9.956.685
Deudores y otras cuentas a cobrar		60.375	2.022.224
Otros activos corrientes		(53.770.366)	7.175.541
Acreedores y otras cuentas a pagar		1.587.059	707.415
Otros pasivos corrientes		4.303.439	51.505
Otros flujos de efectivo de las actividades de explotación-		(9.609.775)	12.115.522
Pago de intereses	16.6	(7.194.248)	6.412.877
Cobros de dividendos	16.1	2.963.848	3.172.792
Cobros de intereses		576.077	146.534
Cobros (pagos) por impuesto sobre beneficios		(5.955.452)	2.383.319
FLUJOS DE EFECTIVO DE LAS ACTIVIDADES DE INVERSIÓN:		(36.892.598)	(21.126.373)
Pagos por inversiones-		(39.459.360)	(22.802.353)
Empresas del Grupo y asociadas		(37.299.311)	(21.740.045)
Inmovilizado intangible	5	(1.830.511)	(1.015.841)
Inmovilizado material	6	(329.538)	(46.467)
Cobros por desinversiones-		2.566.762	1.675.980
Inversiones inmobiliarias		1.945.000	-
Empresas del Grupo y asociadas		525.393	1.550.000
Otros activos financieros		96.369	125.980
FLUJOS DE EFECTIVO DE LAS ACTIVIDADES DE FINANCIACIÓN:		(34.542.662)	13.044.531
Cobros y pagos por instrumentos de pasivo financiero-		(34.542.662)	13.044.531
Emisión-			
Deudas con entidades de crédito	14	9.540.106	18.158.166
Deudas con empresas del Grupo y asociadas		12.608.546	26.299.387
Devolución y amortización de-			
Deudas con entidades de crédito		(39.467.327)	(31.413.022)
Deudas con empresas del Grupo y asociadas		(17.223.987)	-
AUMENTO/DISMINUCIÓN NETA DEL EFECTIVO O EQUIVALENTES		(134.218.762)	(3.748.771)
Efectivo o equivalentes al comienzo del ejercicio		135.462.445	139.211.216
Efectivo o equivalentes al final del ejercicio		1.243.683	135.462.445

Las Notas 1 a 21 descritas en la Memoria adjunta forman parte integrante del estado de flujos de efectivo del ejercicio 2022



GRUPO ILUNION, S.L.

Memoria del ejercicio anual terminado
el 31 de diciembre de 2022

1. Actividad de la Sociedad

GRUPO ILUNION, S.L., en adelante "ILUNION" o "la Sociedad", fue constituida con la denominación "Fundosa Grupo, S.A." el 3 de mayo de 1989 como compañía instrumental de la Fundación ONCE para la Cooperación e Inclusión Social de Personas con Discapacidad (en adelante "Fundación ONCE") con el objetivo de crear empleo para personas con discapacidad.

El 15 de enero de 2015 se modificó la denominación anterior por la actual, y, posteriormente, el 24 de junio de 2015, se decidió el cambio de forma jurídica a sociedad limitada. Todas estas modificaciones quedaron reflejadas en los estatutos sociales e inscritos en el Registro Mercantil. Con fecha 28 de noviembre de 2016, se trasladó el domicilio social a la calle Albacete 3, de Madrid.

La actividad básica de la Sociedad consiste en la gestión y explotación de actividades o servicios en materias relacionadas con la problemática de las personas con discapacidad, especialmente actividades o servicios empresariales y comerciales generadores de empleo para este colectivo. Asimismo, forman también parte del objeto social las siguientes actividades:

- La creación, gestión y seguimiento de sociedades.
- La realización de proyectos, estudios, diseños y otros trabajos de ingeniería y consultoría de índole tecnológica con destino a actividades industriales.
- La gestión comercial y prestación de servicios y asesoramiento en las áreas de finanzas (incluyendo operaciones de inversión), comercial y gestión patrimonial.
- El estudio, promoción, construcción, asesoramiento, administración, gestión y explotación en cualquier forma de bienes naturales.

Para alcanzar sus objetivos, la Sociedad ha ido constituyendo o adquiriendo participaciones en sociedades dedicadas a diversas actividades, formando el grupo de sociedades cuya matriz es GRUPO ILUNION, S.L. (en adelante, "el Grupo").

A través de sus empresas, el Grupo presta una amplísima gama de productos y servicios que van desde la lavandería industrial hasta la gestión de residencias para la tercera edad, pasando por la venta detallista en hospitales, el reciclado de residuos, la eliminación de barreras arquitectónicas, el marketing telefónico, la grabación de datos o la gestión de recursos humanos, entre otros, a las que se añadieron con motivo de la fusión mencionada anteriormente diversos servicios en los sectores turísticos, alimentación y servicios auxiliares a empresas, principalmente limpieza y seguridad.

Tanto el centro de trabajo de la Sociedad como varios centros de trabajo de las sociedades participadas han sido calificados por las autoridades competentes como "Centro Especial de Empleo", lo que conlleva ciertas ventajas, como bonificaciones en las cuotas patronales a la Seguridad Social para determinadas contrataciones y subvenciones a la explotación concedidas por Organismos Públicos, por un importe de hasta el 50% del salario mínimo interprofesional ("SMI") por cada trabajador con discapacidad en plantilla (véase Nota 16.2).

Adicionalmente, dichos "Centros Especiales de Empleo" han obtenido de la Administración estatal o autonómica, así como de otras entidades, subvenciones oficiales en capital no reintegrables para financiar parcialmente la inversión en locales, maquinaria y la creación de empleo estable para personas con discapacidad.

Operaciones societarias llevadas a cabo por la Sociedad

En 2015 se produjo la fusión de GRUPO ILUNION, S.L.U. y Corporación Empresarial ONCE, S.A.U., mediante la absorción de la última por la primera, con la consiguiente disolución sin liquidación de Corporación Empresarial ONCE, S.A.U. (en adelante también "CEOSA"), transmisión en bloque a título universal de todos los elementos patrimoniales integrantes de su activo y su pasivo a la Sociedad absorbente, y consiguiente subrogación de ésta en todos los derechos y obligaciones de la absorbida. La mencionada fusión, que fue articulada a través de una ampliación de capital, tuvo efectos contables desde el 31 de diciembre de 2015, fecha en la que la operación fue aprobada por el Socio Único de GRUPO ILUNION, S.L.U. y por el Accionista Único de Corporación Empresarial ONCE, S.A.U. Esta fusión fue inscrita en el Registro Mercantil el 23 de febrero de 2016.



Tras la fusión mencionada anteriormente, y de acuerdo con los contratos suscritos el 24 de febrero de 2016, la Organización Nacional de Ciegos Españoles (ONCE) y la Fundación ONCE para la Cooperación e Inclusión Social de Personas con Discapacidad, como socios de GRUPO ILUNION, S.L. (con el 47,51% y el 52,49% respectivamente), acordaron que su gestión fuese acometida en un régimen de cogestión y administración consensuada, nombrando cada una de ellas a seis miembros del Consejo de Administración de GRUPO ILUNION, S.L.

En el ejercicio 2021 se llevó a cabo la fusión por absorción de la entonces sociedad filial Comercializadora, S.A., cuyos detalles se especifican en la Nota 18, en tanto que en 2022 se han materializado diversas combinaciones de negocios registradas como "Inversiones en patrimonio en empresas del Grupo" (véase Nota 9).

2. Bases de presentación de las cuentas anuales

Las cuentas anuales se han preparado de acuerdo con el marco normativo de información financiera aplicable a la Sociedad, que es el establecido en el Plan General de Contabilidad aprobado por el Real Decreto 1514/2007, de 16 de noviembre, el cual desde su publicación ha sido objeto de varias modificaciones, la última de ellas mediante el Real Decreto 1/2021, de 12 de enero, y sus normas de desarrollo, así como con el resto de la legislación mercantil vigente.

Estas cuentas anuales, que han sido formuladas por los Administradores de la Sociedad, se someterán a la aprobación de la Junta General de Socios, estimándose que serán aprobadas sin modificación alguna.

Las cifras incluidas en las cuentas anuales están expresadas en euros, salvo que se indique lo contrario.

2.1 *Imagen fiel*

Las cuentas anuales se han preparado a partir de los registros auxiliares de contabilidad de la Sociedad, habiéndose aplicado las disposiciones legales vigentes en materia contable con la finalidad de mostrar la imagen fiel del patrimonio, de la situación financiera y de los resultados de la Sociedad. El estado de flujos de efectivo se ha preparado con el fin de informar verazmente sobre el origen y la utilización de los activos monetarios representativos de efectivo y otros activos líquidos equivalentes de la Sociedad.

Estas cuentas anuales han sido formuladas por los Administradores de la Sociedad para su aprobación por la Junta General de Socios, estimándose que serán aprobadas sin ninguna modificación. Las cuentas anuales del ejercicio 2021 fueron aprobadas por Junta General Ordinaria y Universal de Socios de Socios el 30 de junio de 2022.

2.2 *Principios contables aplicados*

Los Administradores de la Sociedad han formulado estas cuentas anuales teniendo en consideración la totalidad de los principios y normas contables de aplicación obligatoria. No existe ningún principio contable que, siendo obligatorio, haya dejado de aplicarse.

2.3 *Comparación de la información*

De acuerdo con la legislación mercantil, se presenta, a efectos comparativos, con cada una de las partidas del balance, de la cuenta de pérdidas y ganancias, del estado de cambios en el patrimonio neto y del estado de flujos de efectivo, además de las cifras del ejercicio 2022, las correspondientes al ejercicio anterior. En la memoria también se incluye información cuantitativa del ejercicio anterior, salvo cuando una norma contable específicamente establece que no es necesario.

2.4 *Aspectos críticos de la valoración y estimación de la incertidumbre*

En la preparación de las cuentas anuales de la Sociedad, los Administradores han realizado estimaciones para determinar el valor contable de algunos de los activos, pasivos, ingresos y gastos y sobre los desgloses de los pasivos contingentes. Estas estimaciones se han realizado sobre la base de la mejor información disponible al cierre del ejercicio. Sin embargo, dada la incertidumbre inherente a las mismas podrían surgir acontecimientos futuros que obliguen a modificarlas en los próximos ejercicios, lo cual se realizaría, en su caso, de forma prospectiva.

Los supuestos clave acerca del futuro, así como otros datos relevantes sobre la estimación de la incertidumbre en la fecha de cierre del ejercicio, que llevan asociados un riesgo importante de suponer cambios significativos en el valor de los activos o pasivos en el próximo ejercicio son los siguientes:

Deterioro del valor de los activos financieros

La Sociedad, en el desarrollo de sus actividades como "holding" indicadas en la Nota 1, mantiene una cartera de valores que se materializa en casi un centenar de participaciones directas e indirectas en el patrimonio de otras sociedades.

Para registrar el deterioro de sus activos financieros, la Sociedad sigue el criterio señalado en la Nota 4.6, lo que requiere para estas empresas utilizar información financiera histórica y prospectiva basada en planes de negocios, provisiones de tesorería y otra información que se estime oportuna, la cual en ocasiones resulta difícil de contrastar con información histórica o comparable, por el carácter singular de los proyectos o encontrarse algunos de ellos en fase de "start-up". Así, en opinión de los Administradores, al 31 de diciembre de 2022 no hay deterioros susceptibles de registrarse, adicionales a los ya registrados en relación con las participaciones y financiaciones concedidas a las empresas participadas.

Activos por impuesto diferido

Los activos por impuesto diferido se registran para todas aquellas diferencias temporarias deducibles, bases imponibles negativas pendientes de compensar y deducciones pendientes de aplicar, para las que es probable que la Sociedad disponga de ganancias fiscales futuras que permitan la aplicación de estos activos. Los Administradores de la Sociedad tienen que realizar estimaciones significativas para determinar el importe de los activos por impuesto diferido que se pueden registrar, teniendo en cuenta los importes y las fechas en las que se obtendrán las ganancias fiscales futuras y el periodo de reversión de las diferencias temporarias imponibles. La Sociedad tiene registrados activos por impuesto diferido al 31 de diciembre de 2022 por importe de 28.792 miles de euros (33.740 miles de euros al 31 de diciembre de 2021) (véase Nota 15).

Otras provisiones

Como consecuencia de la realización de sus actividades, la Sociedad tiene registradas provisiones para riesgos y gastos, por conceptos tales como autoseguro por actividades medioambientales no cubiertas por pólizas de responsabilidad civil y siniestros suscritas con entidades aseguradoras o pérdidas derivadas de contratos de arrendamiento que se estiman onerosos. La determinación de sus importes se ha efectuado en función de la información histórica y las mejores estimaciones posibles al respecto a juicio de los Administradores de la Sociedad.

2.5 Corrección de errores y cambios en criterios contables

En el ejercicio 2022 la Sociedad ha corregido un error en la valoración de una de sus participadas, ILUNION Hotels, S.A., la cual repartió en 2019 un dividendo que procedía, en parte, de resultados generados con anterioridad a la fecha de adquisición, por lo que no debieron ser reconocidos como ingresos, sino haber minorado el valor contable de la inversión.

Por otra parte, durante el ejercicio 2022 no se han producido cambios de criterios contables respecto a los criterios aplicados en 2021.

3. Aplicación de resultados

La propuesta de aplicación del resultado del ejercicio 2022, formulada por los Administradores de la Sociedad y que se espera sea aprobada por la Junta de Socios, es la aplicación de la pérdida del ejercicio, por importe de 13.806.615 euros a "Resultados negativos de ejercicios anteriores".

4. Normas de registro y valoración

Los principales criterios de registro y valoración utilizados por la Sociedad en la elaboración de estas cuentas anuales son los siguientes:

4.1 *Inmovilizado intangible*

El inmovilizado intangible se valora inicialmente por su coste, ya sea éste el precio de adquisición o el coste de producción, e incluye todos los costes y gastos directamente relacionados con los elementos de inmovilizado adquiridos, hasta que dichos elementos estén en condiciones de funcionamiento.

Después del reconocimiento inicial, los activos intangibles se encuentran valorados por su coste minorado por la amortización acumulada y por las posibles pérdidas por deterioro de su valor.

Patentes, marcas, licencias y similares

En esta cuenta se registran los importes satisfechos con motivo del lanzamiento de la marca "ILUNION", entre los que se incluyen los gastos legales, así como otros necesarios para el desarrollo de la misma. Se amortiza linealmente a lo largo de su vida útil estimada en un período comprendido entre los 4 y 20 años.

Aplicaciones informáticas

Esta cuenta incluye los importes satisfechos por la adquisición a terceros de las licencias de uso de diversos programas informáticos, incluidos los costes de desarrollo de las páginas web. Su amortización se realiza de forma lineal a lo largo de su vida útil estimada en un período comprendido entre los 4 y 5 años.

Los costes de mantenimiento de estos activos son cargados en la cuenta de pérdidas y ganancias en el ejercicio en que se producen.

4.2 *Inmovilizado material*

El inmovilizado material se valora por su coste minorado por la amortización acumulada y por las posibles pérdidas por deterioro de su valor.

Las reparaciones que no representan una ampliación de la vida útil y los costes de mantenimiento son cargados en la cuenta de pérdidas y ganancias en el ejercicio en que se producen. Los costes de ampliación o mejora que dan lugar a un aumento de la capacidad productiva o a un alargamiento de la vida útil de los bienes, son incorporados al activo como mayor valor del mismo.

La amortización de los elementos del inmovilizado material se realiza, desde el momento en el que están disponibles para su puesta en funcionamiento, de forma lineal durante su vida útil estimada. Los años de vida útil estimada para los distintos elementos del inmovilizado material son los siguientes:

	Años de Vida Útil Estimada
Otras instalaciones	8-19
Mobiliario	5-13
Equipos para proceso de información	4-5
Otro inmovilizado material	10

En cada cierre de ejercicio, la Sociedad revisa los valores residuales, las vidas útiles y los métodos de amortización del inmovilizado material y, si procede, se ajustan de forma prospectiva.

4.3 *Inversiones inmobiliarias*

Las inversiones inmobiliarias están compuestas por terrenos, construcciones e instalaciones no afectos a la actividad principal y de los que se obtienen rendimientos a través de su alquiler y eventualmente de su futura venta.

Estos activos se valoran con idénticos criterios a los aplicados a las inmobilizaciones materiales. El coste de las inversiones inmobiliarias adquiridas mediante combinaciones de negocios es su valor razonable en la fecha de adquisición y se registran inicialmente por su coste, equivalente por lo general al valor neto contable, ajustado en su caso al valor razonable, por el que figuraba registrado en la sociedad de origen.

Asimismo, las construcciones se amortizan de forma lineal sobre la vida útil de 50 años.

4.4 Deterioro de valor de los activos materiales, intangibles e inversiones inmobiliarias

Al menos al cierre del ejercicio, la Sociedad evalúa si existen indicios de que estos activos puedan estar deteriorados. Si existen indicios, se estiman sus importes recuperables.

El importe recuperable es el mayor entre el valor razonable menos los costes de venta y el valor en uso. Cuando el valor contable es mayor que el importe recuperable se reconoce una pérdida por deterioro de valor por el importe de la diferencia.

Las correcciones valorativas por deterioro y su reversión se contabilizan en la cuenta de pérdidas y ganancias. Las correcciones valorativas por deterioro se revierten cuando las circunstancias que las motivaron dejan de existir. La reversión del deterioro tiene como límite máximo el valor contable que tendría el activo en el momento de la reversión si no se hubiera reconocido el deterioro.

4.5 Arrendamientos

Los arrendamientos se clasifican como arrendamientos financieros siempre que de las condiciones de estos se deduzca que se transfieren al arrendatario sustancialmente los riesgos y beneficios inherentes a la propiedad del activo objeto del contrato. Los demás arrendamientos se clasifican como arrendamientos operativos.

Los gastos en la posición de arrendatario y los ingresos en la posición de arrendador derivados de los acuerdos de arrendamiento operativo se cargan y abonan, según corresponda, a la cuenta de pérdidas y ganancias en el ejercicio en que se devengan.

El gasto e ingreso anual devengado por los arrendamientos operativos se calcula distribuyendo linealmente la suma de la totalidad de los importes a pagar o a cobrar durante el período contemplado en el contrato siempre que dichos importes sean determinables, sin contemplar eventuales variaciones por incrementos en función del índice de precios al consumo u otros conceptos variables.

Consecuentemente, cualquier cobro o pago que pudiera realizarse al contratar un arrendamiento operativo, se trata como un cobro o pago anticipado que se imputa linealmente a la cuenta de pérdidas y ganancias a lo largo del período del arrendamiento.

4.6 Activos financieros

En el momento de reconocimiento inicial, la Sociedad clasifica todos los activos financieros en una de las categorías enumeradas a continuación, que determina el método de valoración inicial y posterior aplicable: "Activos financieros a valor razonable con cambios en la cuenta de pérdidas y ganancias"; "Activos financieros a coste amortizado": "Activos financieros a valor razonable con cambios en el patrimonio neto" o "Activos financieros a coste".

Activos financieros a coste amortizado

Con carácter general, se incluyen en esta categoría los créditos por operaciones comerciales ("clientes comerciales") y los créditos por operaciones no comerciales ("otros deudores").

Los activos financieros clasificados en esta categoría se valoran inicialmente por su valor razonable, que, salvo evidencia en contrario, se asume que es el precio de la transacción, que equivale al valor razonable de la contraprestación entregada, más los costes de transacción que les sean directamente atribuibles. Esto es, los costes de transacción inherentes se capitalizan.

No obstante, los créditos por operaciones comerciales con vencimiento no superior a un año y que no tengan un tipo de interés contractual explícito, así como los créditos al personal, los dividendos a cobrar y los desembolsos exigidos sobre instrumentos de patrimonio, cuyo importe se espera recibir en el corto plazo, se valoran por su valor nominal cuando el efecto de no actualizar los flujos de efectivo no es significativo.



Para la valoración posterior se utiliza el método del coste amortizado. Los intereses devengados se contabilizan en la cuenta de pérdidas y ganancias (ingresos financieros), aplicando el método del tipo de interés efectivo.

Los créditos con vencimiento no superior a un año que, tal y como se ha expuesto anteriormente, se valoren inicialmente por su valor nominal, continuarán valorándose por dicho importe, salvo que se hubieran deteriorado.

Las fianzas entregadas por arrendamientos operativos se registran en el balance por su importe nominal, dado que el efecto de no actualizar los flujos de efectivo futuros no es significativo.

Al menos al cierre del ejercicio, la Sociedad analiza si existe evidencia objetiva de que el valor de un activo financiero se ha deteriorado como resultado de uno o más eventos que hayan ocurrido después de su reconocimiento inicial y que ocasionen una reducción o retraso en los flujos de efectivo estimados futuros, que pueden venir motivados por la insolvencia del deudor.

En caso de que exista dicha evidencia, la pérdida por deterioro se calcula como la diferencia entre el valor en libros y el valor actual de los flujos de efectivo futuros, incluidos, descontados al tipo de interés efectivo calculado en el momento de su reconocimiento inicial.

Las correcciones de valor por deterioro, así como su reversión cuando el importe de dicha pérdida disminuyese por causas relacionadas con un evento posterior, se reconocen como un gasto o un ingreso, respectivamente, en la cuenta de pérdidas y ganancias. La reversión del deterioro tiene como límite el valor en libros del activo que estaría reconocido en la fecha de reversión si no se hubiese registrado el deterioro del valor.

Activos financieros a valor razonable con cambios en pérdidas y ganancias

En esta categoría se incluyen los activos financieros originados o adquiridos con el propósito de venderlos en el corto plazo (por ejemplo, valores representativos de deuda, cualquiera que sea su plazo de vencimiento, o instrumentos de patrimonio, cotizados, que se adquieren para venderlos en el corto plazo). Asimismo, también forman parte de esta categoría una cartera de instrumentos financieros identificados y gestionados conjuntamente de la que existen evidencias de actuaciones recientes para obtener ganancias en el corto plazo desde el momento de su reconocimiento inicial, o un instrumento financiero derivado, siempre que no sea un contrato de garantía financiera ni haya sido designado como instrumento de cobertura.

Estos activos financieros se valoran inicialmente por su valor razonable, que, salvo evidencia en contrario, es el precio de la transacción, que equivale al valor razonable de la contraprestación entregada. Los costes de transacción que les sean directamente atribuibles se reconocen en la cuenta de pérdidas y ganancias del ejercicio.

Después del reconocimiento inicial el Grupo valorará los activos financieros comprendidos en esta categoría a valor razonable con cambios en la cuenta de pérdidas y ganancias.

En esta categoría, además de los instrumentos financieros mencionados anteriormente, puede incluirse cualquier activo financiero, excepto las inversiones en empresas del grupo, multigrupo y asociadas, como a valor razonable con cambios en pérdidas y ganancias si la Dirección considera que no procede su clasificación en alguna de las categorías restantes.

Activos financieros a coste

Incluyen las inversiones en el patrimonio de las empresas sobre las que se tiene control (empresas del grupo), se tiene control conjunto mediante acuerdo estatutario o contractual con uno o más socios (empresas multigrupo) o se ejerce una influencia significativa (empresas asociadas).

En su reconocimiento inicial en el balance, se registran por su valor razonable, que, salvo evidencia en contrario, es el precio de la transacción, que equivale al valor razonable de la contraprestación entregada más los costes de transacción que les sean directamente atribuibles.

Tras su reconocimiento inicial, estos activos financieros se valoran a su coste, menos, en su caso, el importe acumulado de las correcciones valorativas por deterioro.

Existe una evidencia objetiva de que los instrumentos de patrimonio se han deteriorado cuando después de su reconocimiento inicial ocurre un evento o una combinación de ellos que suponga que no se va a poder recuperar su valor en libros debido a un descenso prolongado o significativo en su valor razonable.

En el caso de las inversiones en el patrimonio de empresas del grupo, multigrupo y asociadas, la pérdida por deterioro se calcula como la diferencia entre su valor en libros y el importe recuperable, que es el mayor importe entre su valor razonable menos los costes de venta y el valor actual de los flujos de efectivo futuros derivados de la inversión. Salvo mejor evidencia, en la estimación del deterioro se toma en consideración el patrimonio neto de la entidad participada, corregido por las plusvalías tácitas existentes en la fecha de la valoración.

La reversión de las correcciones valorativas por deterioro se registra en la cuenta de pérdidas y ganancias, con el límite del valor en libros que tendría la inversión en la fecha de reversión si no se hubiera registrado el deterioro de valor, para las inversiones en el patrimonio de empresas del grupo, multigrupo y asociadas.

Baja de activos financieros

La Sociedad da de baja de balance un activo financiero cuando expiran los derechos contractuales sobre los flujos de efectivo del activo (dando de baja un activo financiero cuando ha vencido y la Sociedad ha recibido el importe correspondiente) o cuando se hayan cedido los derechos contractuales sobre los flujos de efectivo del activo financiero (dando de baja el activo financiero, en este caso, cuando se han transferido de manera sustancial los riesgos y beneficios inherentes a su propiedad).

4.7 Pasivos financieros

En el momento de reconocimiento inicial, la Sociedad clasifica todos los pasivos financieros en una de estas categorías: "Pasivos financieros a coste amortizado" o "Pasivos financieros a valor razonable con cambios en la cuenta de pérdidas y ganancias".

Pasivos financieros a coste amortizado

La Sociedad clasifica todos los pasivos financieros en esta categoría, que incluye los débitos por operaciones comerciales ("proveedores") y los débitos por operaciones no comerciales ("otros acreedores"), excepto cuando deban valorarse a valor razonable con cambios en la cuenta de pérdidas y ganancias.

Los pasivos financieros incluidos en esta categoría se valoran inicialmente por su valor razonable, que, salvo evidencia en contrario, se considera que es el precio de la transacción, que equivale al valor razonable de la contraprestación recibida ajustado por los costes de transacción que les sean directamente atribuibles. Esto es, los costes de transacción inherentes se capitalizan.

No obstante, los débitos por operaciones comerciales con vencimiento no superior a un año y que no tienen un tipo de interés contractual, así como los desembolsos exigidos por terceros sobre participaciones, cuyo importe se espera pagar en el corto plazo, se valoran por su valor nominal, cuando el efecto de no actualizar los flujos de efectivo no sea significativo.

Para la valoración posterior se utiliza el método de coste amortizado. Los intereses devengados se contabilizan en la cuenta de pérdidas y ganancias (gasto financiero), aplicando el método del tipo de interés efectivo.

No obstante, los débitos con vencimiento no superior a un año que, de acuerdo con lo dispuesto anteriormente, se valoren inicialmente por su valor nominal, continuarán valorándose por dicho importe.

La Sociedad da de baja de balance un pasivo financiero previamente reconocido cuando la obligación se ha extinguido, generalmente porque se ha realizado el pago al acreedor para cancelar la deuda (a través de pagos en efectivo u otros bienes o servicios) o porque al deudor se le exime legalmente de cualquier responsabilidad sobre el pasivo.

Cuando se produce un intercambio de instrumentos de deuda, siempre que éstos tengan condiciones sustancialmente diferentes, se registra la baja del pasivo financiero original y se reconoce el nuevo pasivo financiero que surja. De la misma forma se registra una modificación sustancial de las condiciones actuales de un pasivo financiero.

La diferencia entre el valor en libros del pasivo financiero, o de la parte del mismo que se haya dado de baja, y la contraprestación pagada, incluidos los costes de transacción atribuibles, y en la que se recoge asimismo cualquier activo cedido diferente del efectivo o pasivo asumido, se reconoce en la cuenta de pérdidas y ganancias del ejercicio en que tenga lugar.

Cuando se produce un intercambio de instrumentos de deuda que no tengan condiciones sustancialmente diferentes, el pasivo financiero original no se da de baja del balance, registrando el importe de las comisiones pagadas como un ajuste de su valor contable. El nuevo coste amortizado del pasivo financiero se determina aplicando el tipo de interés efectivo, que es aquel que iguala el valor en libros del pasivo financiero en la fecha de modificación con los flujos de efectivo a pagar según las nuevas condiciones

4.8 Efectivo y otros activos líquidos equivalentes

Este epígrafe incluye el efectivo en caja, las cuentas corrientes bancarias y los depósitos y adquisiciones temporales de activos que cumplen con todos los siguientes requisitos: ser convertibles en efectivo; en el momento de su adquisición no superar su vencimiento a tres meses; no estar sujetos a un riesgo significativo de cambio de valor y formar parte de la política de gestión normal de tesorería de la Sociedad.

4.9 Provisiones y contingencias

Los Administradores de la Sociedad en la formulación de las cuentas anuales diferencian entre:

- a. Provisiones: saldos acreedores que cubren obligaciones actuales derivadas de sucesos pasados, cuya cancelación es probable que origine una salida de recursos, pero que resultan indeterminados en cuanto a su importe y/o momento de cancelación.
- b. Pasivos contingentes: obligaciones posibles surgidas como consecuencia de sucesos pasados, cuya materialización futura está condicionada a que ocurra, o no, uno o más eventos futuros independientes de la voluntad de la Sociedad.

El balance recoge todas las provisiones con respecto a las cuales se estima que la probabilidad de que se tenga que atender la obligación es mayor que de lo contrario. Los pasivos contingentes no se registran, sino que se informa sobre los mismos en las notas de la memoria, salvo que hayan sido objeto de reconocimiento en una combinación de negocios.

Las provisiones se valoran por el valor actual de la mejor estimación posible del importe necesario para cancelar o transferir la obligación, teniendo en cuenta la información disponible sobre el suceso y sus consecuencias, y registrándose los ajustes que surjan por la actualización de dichas provisiones como un gasto financiero conforme se va devengando.

4.10 Subvenciones

Las subvenciones se califican como no reintegrables cuando se han cumplido las condiciones establecidas para su concesión, registrándose en ese momento directamente en el patrimonio neto, una vez deducido el efecto impositivo correspondiente.

Las subvenciones reintegrables se registran como pasivos de la Sociedad hasta que adquieren la condición de no reintegrables, no registrándose ningún ingreso hasta dicho momento.

Las subvenciones recibidas para financiar gastos específicos se imputan a la cuenta de pérdidas y ganancias del ejercicio en el que se devenguen los gastos que están financiando. Las subvenciones recibidas para adquirir activos materiales se imputan como ingresos del ejercicio en proporción a su amortización.

4.11 Impuesto sobre Beneficios

El gasto o ingreso por Impuesto sobre Beneficios comprende la parte relativa al gasto o ingreso por el impuesto corriente y la parte correspondiente al gasto o ingreso por impuesto diferido.

El impuesto corriente es la cantidad que la Sociedad satisface como consecuencia de las liquidaciones fiscales del impuesto sobre el beneficio relativas a un ejercicio. Las deducciones y otras ventajas fiscales en la cuota del impuesto, excluidas las retenciones y pagos a cuenta, así como las pérdidas fiscales compensables de ejercicios anteriores y aplicadas efectivamente en éste, dan lugar a un menor importe del impuesto corriente.

El gasto o el ingreso por impuesto diferido se corresponden con el reconocimiento y la cancelación de los activos y pasivos por impuesto diferido. Estos incluyen las diferencias temporarias que se identifican como aquellos importes que se prevén pagaderos o recuperables derivados de las diferencias entre los importes en libros de los activos y pasivos y su valor fiscal, así como las bases imponibles negativas pendientes de compensación y los créditos por deducciones fiscales no aplicadas fiscalmente. Dichos importes se registran aplicando a la diferencia temporaria o crédito que corresponda el tipo de gravamen al que se espera recuperarlos o liquidarlos, no se descuentan, y se clasifican como activos y pasivos no corrientes, independientemente de la fecha esperada de realización o liquidación.

En general, se reconocen pasivos por impuesto diferido para todas las diferencias temporarias imponibles. Por su parte, los activos por impuestos diferidos sólo se reconocen en la medida en que se considere probable que la Sociedad vaya a disponer de ganancias fiscales futuras contra las que poder hacerlos efectivos.

Los activos y pasivos por impuesto diferido, originados por operaciones con cargos o abonos directos en cuentas de patrimonio, se contabilizan también con contrapartida en patrimonio neto.

En cada cierre contable se reconsideran los activos por impuesto diferido registrados, efectuándose las oportunas correcciones a los mismos en la medida en que existan dudas sobre su recuperación futura. Asimismo, en cada cierre se evalúan los activos por impuesto diferido no registrados en el balance y éstos son objeto de reconocimiento en la medida en que pase a ser probable su recuperación con beneficios fiscales futuros.

Los créditos y débitos por impuesto diferido se valoran a los tipos de gravamen esperados en el momento de su reversión, según la normativa vigente aprobada.

La Sociedad tributa bajo el Régimen Especial de Consolidación Fiscal desde el año 1994, en el grupo 31/94, siendo la sociedad dominante del Grupo. El gasto por Impuesto sobre Sociedades se calcula teniendo en cuenta las normas aplicables por dicho régimen de tributación y conforme al artículo 46 del Código de Comercio y demás normas de desarrollo. La carga tributaria y el registro del impuesto sobre beneficios se realizan en función de los acuerdos jurídico-privados establecidos por las distintas empresas que forman parte del grupo fiscal. En concreto, los impuestos diferidos, activos y pasivos, como consecuencia de diferencias temporarias que se consideran recuperables o exigibles se registran en cada una de las sociedades que los generan, y los créditos fiscales por bases imponibles negativas y deducciones pendientes de compensar así como el resultado del impuesto corriente, se registran en GRUPO ILUNION, S.L. en una cuenta acreedora o deudora con contrapartida en cada una de las sociedades integrantes del grupo de consolidación que corresponda, la cual es la única que tiene en su balance recogido el derecho o la obligación frente a la Administración Tributaria. Esta cuenta acreedora o deudora es liquidada periódicamente.

4.12 Clasificación de los activos y pasivos entre corrientes y no corrientes

Los activos y pasivos se presentan en el balance clasificados entre corrientes y no corrientes. A estos efectos, los activos y pasivos se clasifican como corrientes cuando están vinculados al ciclo normal de explotación de la Sociedad y se esperan vender, consumir, realizar o liquidar en el transcurso del mismo; su vencimiento, enajenación o realización se espera que se produzca en el plazo máximo de un año; se mantienen con fines de negociación o se trata de efectivo y otros activos líquidos equivalentes cuya utilización no está restringida por un período superior a un año. En caso contrario se clasifican como activos y pasivos no corrientes.

El ciclo normal de explotación es inferior a un año para todas las actividades de la Sociedad.

4.13 Ingresos y gastos

Prestaciones de servicios

Los ingresos se reconocen de acuerdo con el principio del devengo, los ingresos y gastos se registran en función de la corriente real de bienes y servicios que representan y con independencia del momento en que se produce la corriente monetaria o financiera derivada de ellos.

Para la aplicación de este criterio se sigue un proceso completo que consta de las siguientes etapas sucesivas:

- a) identificación del contrato con el cliente;
- b) identificación de la/s obligación/es a cumplir en el contrato;
- c) determinación del precio de la transacción o contraprestación a la que se espera tener derecho;

- d) asignación del precio de la transacción a las obligaciones a cumplir;
- e) reconocimiento del ingreso por actividades ordinarias a medida que se cumplen las obligaciones comprometidas.

La Sociedad presta servicios de dirección, gestión y administración de empresas. Los ingresos y gastos se imputan en función del devengo, es decir, cuando se produce la corriente real de bienes y servicios que los mismos representan, con independencia del momento en que se produzca la corriente monetaria o financiera derivada de ellos.

Los ingresos se registran por el valor razonable de la contraprestación a recibir y representan los importes a cobrar por los bienes entregados y los servicios prestados en el curso ordinario de las actividades de la Sociedad, menos devoluciones, rebajas, descuentos y el impuesto sobre el valor añadido.

La Sociedad reconoce los ingresos cuando el importe de los mismos se puede valorar con fiabilidad y es probable que los beneficios económicos futuros vayan a fluir a la Sociedad. No se considera que se pueda valorar el importe de los ingresos con fiabilidad hasta que no se han resuelto todas las contingencias relacionadas con la venta.

En virtud del objeto social de la Sociedad, y siguiendo la publicación a finales del ejercicio 2009 de la consulta 2 incluida en el BOICAC nº 79 del Instituto de Contabilidad y Auditoría de Cuentas (ICAC) "Sobre la clasificación contable en cuentas individuales de los ingresos y gastos de una sociedad holding que aplica el Plan General de Contabilidad, aprobado por Real Decreto 1514/2007, de 16 de noviembre, y sobre la determinación del Importe Neto de la Cifra de Negocios", tanto los dividendos y otros ingresos – cupones, intereses – devengados procedentes de la financiación concedida a las sociedades participadas, así como los beneficios obtenidos por la enajenación de las inversiones, salvo los que se pongan de manifiesto en la baja de sociedades dependientes, multigrupo o asociadas, constituyen, de acuerdo con lo indicado, el "importe neto de la cifra de negocios" de la cuenta de pérdidas y ganancias. Asimismo, se ha tenido en cuenta, según lo expuesto en dicha consulta que se han creado las partidas dentro del margen de explotación, con las subdivisiones necesarias para recoger las correcciones valorativas por deterioro efectuadas en los distintos instrumentos financieros asociados a su actividad, así como las pérdidas y gastos originados por su baja del balance o variación a valor razonable.

4.14 Elementos patrimoniales de naturaleza medioambiental

Se consideran activos de naturaleza medioambiental los bienes que son utilizados de forma duradera en la actividad de la Sociedad, cuya finalidad principal es la minimización del impacto medioambiental y la protección y mejora del medioambiente, incluyendo la reducción o eliminación de la contaminación futura.

Por su parte, las actuaciones que de forma regular se realizan encaminadas a mitigar o reducir el impacto ambiental de su actividad (acciones puntuales, mantenimientos, etc.) se imputan en la cuenta de pérdidas y ganancias en el ejercicio en el que se incurrían.

4.15 Indemnizaciones por despido

De acuerdo con la legislación laboral vigente, la Sociedad está obligada al pago de indemnizaciones a aquellos empleados con los que, en determinadas condiciones, rescinda sus relaciones laborales. Las indemnizaciones por despido susceptibles de cuantificación razonable se registran como gasto del ejercicio en el que se aprueba y comunica la decisión a los afectados. En el balance al 31 de diciembre de 2022 y 2021 no se incluyen provisiones significativas por este concepto.

4.16 Transacciones con partes vinculadas

Las transacciones con partes vinculadas se contabilizan de acuerdo con las normas de valoración detalladas anteriormente, excepto para las siguientes transacciones:

- Las aportaciones no dinerarias de un negocio a una empresa del grupo se valoran, en general, por el valor contable de los elementos patrimoniales entregados en las cuentas anuales consolidadas en la fecha en la que se realiza la operación.
- En las operaciones de fusión y escisión de un negocio, los elementos adquiridos se valoran, en general, por el importe que corresponde a los mismos, una vez realizada la operación, en las cuentas anuales consolidadas. Las diferencias que se originan se registran en reservas.

Los precios de las operaciones realizadas con partes vinculadas se encuentran adecuadamente soportados, por lo que los Administradores de la Sociedad consideran que no existen riesgos que pudieran originar pasivos fiscales significativos.

5. Inmovilizado intangible

El detalle y los movimientos de las distintas partidas que componen el inmovilizado intangible son los siguientes:

Ejercicio 2022

	Euros				
	Saldo Inicial	Altas y Dotaciones	Bajas	Trasposos	Saldo Final
Coste:					
Patentes, licencias, marcas y similares	3.508.840	-	-	-	3.508.840
Aplicaciones informáticas	11.920.515	1.830.511	-	-	13.751.026
Total coste	15.429.355	1.830.511			17.259.866
Amortización acumulada:					
Patentes, licencias, marcas y similares	(1.156.636)	(176.181)	-	-	(1.332.817)
Aplicaciones informáticas	(9.683.090)	(1.540.415)	-	-	(11.223.505)
Total amortización acumulada	(10.839.726)	(1.716.596)			(12.556.322)
Valor neto contable	4.589.629				4.703.544

Ejercicio 2021

	Euros				
	Saldo Inicial	Altas y Dotaciones	Bajas	Trasposos	Saldo Final
Coste:					
Concesiones administrativas	60.101	-	(60.101)	-	-
Patentes, licencias, marcas y similares	3.508.840	-	-	-	3.508.840
Aplicaciones informáticas	10.904.674	1.015.841	-	-	11.920.515
Total coste	14.473.615	1.015.841	(60.101)		15.429.355
Amortización acumulada:					
Concesiones administrativas	(60.101)	-	60.101	-	-
Patentes, licencias, marcas y similares	(980.455)	(176.181)	-	-	(1.156.636)
Aplicaciones informáticas	(8.410.881)	(1.272.209)	-	-	(9.683.090)
Total amortización acumulada	(9.451.437)	(1.448.390)	60.101		(10.839.726)
Valor neto contable	5.022.178				4.589.629

En el ejercicio 2022 y 2021 las altas corresponden principalmente a aplicaciones informáticas de un proyecto que pretende mejorar la gestión de las relaciones entre las distintas sociedades.

Durante el ejercicio 2022 no se ha adquirido inmovilizado intangible a empresas del Grupo (adquirido en 2021 por importe de 3.340 euros en 2021) (Nota 17.2), de modo que la Sociedad tiene los siguientes inmovilizados intangibles adquiridos a empresas del Grupo a 31 de diciembre de 2022 y 2021:

	Euros	
	2022	2021
Aplicaciones informáticas:		
Coste	2.142.633	2.142.633
Amortización acumulada	(2.139.974)	(2.118.363)
Valor neto contable	2.659	24.270

El coste de los elementos del inmovilizado intangible en uso que están totalmente amortizados al 31 de diciembre de 2022 asciende a 8.607.102 euros (6.935.885 euros en 2021), y corresponden fundamentalmente a aplicaciones informáticas.

6. Inmovilizado material

El detalle y los movimientos de las distintas partidas que componen el inmovilizado material son los siguientes:

Ejercicio 2022

	Euros				
	Saldo Inicial	Altas y Dotaciones	Bajas	Trasposos (Nota 7)	Saldo Final
Coste:					
Instalaciones técnicas y otro inmovilizado material	5.137.803	329.539	-	(19.899)	5.447.443
Total coste	5.137.803	329.539	-	(19.899)	5.447.443
Amortización acumulada:					
Instalaciones técnicas y otro inmovilizado material	(2.939.579)	(388.688)	-	19.899	(3.308.368)
Total amortización acumulada	(2.939.579)	(388.688)	-	19.899	(3.308.368)
Correcciones valorativas por deterioro:					
Instalaciones técnicas y otro inmovilizado material	-	(277.905)	-	-	(277.905)
Total correcciones valorativas por deterioro	-	(277.905)	-	-	(277.905)
Valor neto contable	2.198.224				1.861.170

Ejercicio 2021

	Euros				
	Saldo Inicial	Altas y Dotaciones	Bajas	Trasposos	Saldo Final
Coste:					
Instalaciones técnicas y otro inmovilizado material	5.091.336	46.467	-	-	5.137.803
Total coste	5.091.336	46.467	-	-	5.137.803
Amortización acumulada:					
Instalaciones técnicas y otro inmovilizado material	(2.561.852)	(377.727)	-	-	(2.939.579)
Total amortización acumulada	(2.561.852)	(377.727)			(2.939.579)
Valor neto contable	2.529.484				2.198.224

Las principales adiciones de los ejercicios 2022 y 2021 corresponden a instalaciones para la adecuación del edificio sede de la Sociedad, Torre ILUNION, ubicado en la calle Albacete 3, de Madrid.

Durante el ejercicio 2022 se han registrado correcciones valorativas por deterioro de diversos edificios por importe de 277.905 euros (0 euros a 31 de diciembre de 2021).

Durante el ejercicio 2022 se ha adquirido inmovilizado material a empresas del Grupo por importe de 5.557 euros (2.309 euros en 2021) (Nota 17.2), de modo que la Sociedad tiene los siguientes inmovilizados materiales adquiridos a empresas del Grupo al 31 de diciembre de 2022 y 2021:

	Euros	
	2022	2021
Instalaciones técnicas y otro inmovilizado material:		
Coste	1.368.605	1.363.048
Amortización acumulada	(974.428)	(877.753)
Valor neto contable	394.177	485.296

El coste de los elementos del inmovilizado material en uso que están totalmente amortizados al 31 de diciembre de 2022 asciende a 1.328.043 euros (1.120.088 euros al 31 de diciembre de 2021) y corresponde fundamentalmente a mobiliario y equipos para el proceso de la información.

La política de la Sociedad es formalizar pólizas de seguro para cubrir los posibles riesgos a que están sujetos los diversos elementos de su inmovilizado material. Los Administradores de la Sociedad estiman que las coberturas actuales de dichas pólizas son suficientes.

Arrendamientos financieros

El importe por el que fueron reconocidos inicialmente los activos por arrendamiento financiero fue al valor actual de los pagos mínimos a realizar en el momento de la firma del contrato de arrendamiento financiero. El valor neto contable de las inmovilizaciones materiales adquiridas mediante contratos de arrendamiento financiero al 31 de diciembre es el siguiente:

	Euros	
	2022	2021
Instalaciones técnicas y otro inmovilizado material:		
Coste	1.073.798	1.073.798
Amortización acumulada	(714.556)	(599.579)
Valor neto contable	359.242	474.219

La conciliación entre el importe total de los pagos futuros mínimos y su valor actual al 31 de diciembre es la siguiente:

(Euros)	2022		2021	
	Pagos futuros mínimos	Valor actual (Nota 14.2)	Pagos futuros mínimos	Valor actual (Nota 14.2)
Hasta un año	56.161	56.047	224.332	220.541
Entre uno y cinco años	-	-	56.083	55.970
	56.161	56.047	280.415	276.511

Los contratos de arrendamiento financiero tienen las siguientes características: el plazo del arrendamiento es de 5 años y vence en 2023; el tipo de interés es el Euribor 90 días más el 2,40%; los gastos de conservación y mantenimiento son por cuenta del arrendatario; el importe de la opción de compra es el equivalente a la última cuota del contrato y no existen cuotas contingentes.

7. Inversiones inmobiliarias

El detalle y los movimientos de las distintas partidas que componen las inversiones inmobiliarias son los siguientes:

Ejercicio 2022

	Euros				
	Saldo Inicial	Altas y Dotaciones	Bajas	Trasposos (Nota 6)	Saldo Final
Coste:					
Terrenos	12.112.851	-	-	(438.424)	11.674.427
Construcciones	23.518.300	-	(1.835.147)	599.540	22.282.693
Instalaciones técnicas y otro inmovilizado material	3.689.576	-	-	(141.218)	3.548.358
Total coste	39.320.727	-	(1.835.147)	19.898	37.505.478
Amortización acumulada:					
Construcciones	(6.742.773)	(400.445)	653.429	(19.899)	(6.509.688)
Instalaciones técnicas y otro inmovilizado material	(3.507.486)	(45.658)	51.780	-	(3.501.364)
Total amortización acumulada	(10.250.259)	(446.103)	705.209	(19.899)	(10.011.052)
Corrección valorativa por deterioro:					
Deterioro Inversión Inmobiliaria	(5.331.205)	-	-	-	(5.331.205)
Total deterioro	(5.331.205)	-	-	-	(5.331.205)
Valor neto contable	23.739.263	-	-	-	22.163.221

Ejercicio 2021

	Euros					
	Saldo Inicial	Altas y Dotaciones	Bajas	Trasposos	Altas por fusión (Nota 18)	Saldo Final
Coste:						
Terrenos	11.804.832	-	-	-	308.019	12.112.851
Construcciones	23.069.119	-	-	-	449.181	23.518.300
Instalaciones técnicas y otro inmovilizado material	3.548.358	-	-	-	141.218	3.689.576
Total coste	38.422.309	-	-	-	898.418	39.320.727
Amortización acumulada:						
Construcciones	(6.334.353)	(408.420)	-	-	-	(6.742.773)
Instalaciones técnicas y otro inmovilizado material	(3.455.446)	(52.040)	-	-	-	(3.507.486)
Total amortización acumulada	(9.789.799)	(460.460)	-	-	-	(10.250.259)
Corrección valorativa por deterioro:						
Deterioro Inversión Inmobiliaria	(5.331.205)	-	-	-	-	(5.331.205)
Total deterioro	(5.331.205)	-	-	-	-	(5.331.205)
Valor neto contable	23.301.305					23.739.263

En el ejercicio 2022 se producen bajas en construcciones por valor un valor neto contable de 1.130 miles de euros correspondientes a la venta a la Fundación ONCE de tres inmuebles sitios en Plaza Pes de Sa Palla (Palma de Mallorca), General Díaz Porlier (Madrid) y Calle Recoletos (Madrid), generándose un beneficio en dichas transacciones de 815.062 euros. En el ejercicio 2021 no se produjo ninguna baja de inversiones inmobiliarias.

Los gastos del ejercicio 2022 asociados a las inversiones inmobiliarias corresponden a los relacionados con su amortización anual por importe de 446.103 euros (460.460 euros en 2021) y los gastos de mantenimiento y suministros por importe de 258.265 euros (219.827 euros en 2021).

La política de la Sociedad es formalizar pólizas de seguro para cubrir los posibles riesgos a que están sujetas sus inversiones inmobiliarias. Los Administradores de la Sociedad estiman que las coberturas actuales de dichas pólizas son suficientes.

8. Arrendamientos operativos

8.1 Sociedad como arrendador

La Sociedad arrienda diversas inversiones inmobiliarias, de modo que los ingresos por arrendamiento devengados durante el ejercicio 2022 han ascendido a 1.227.673 euros (1.159.192 en el ejercicio 2021). Asimismo, arrienda otros bienes por un importe de 2.053.979 euros en el ejercicio 2022 (1.827.159 euros en el ejercicio 2021) (véase Nota 16.2).

Los cobros futuros mínimos formalizados son los que se indican en la tabla siguiente:

	Euros	
	2022	2021
Hasta un año	1.114.669	1.295.034
Entre 1 y 5 años	2.754.646	2.259.164
Más de 5 años	2.782.122	2.948.232
	6.651.437	6.502.430

8.2 Sociedad como arrendatario

El gasto total en arrendamientos operativos en el ejercicio 2022 ha ascendido a 5.753.644 euros (5.261.472 euros en 2021) (véase Nota 16.4) correspondientes a diversos elementos de inmovilizado, incluyendo sus oficinas centrales. Estos arrendamientos no tienen cláusulas de renovación estipuladas en los contratos y, en la mayor parte de los casos, se actualizan en base a la variación anual del IPC.

Los pagos mínimos futuros formalizados en los contratos de arrendamiento operativo vigentes al 31 de diciembre son los siguientes:

	Euros	
	2022	2021
Hasta un año	642.131	582.696
Entre 1 y 5 años	2.568.524	2.330.784
Más de 5 años	963.197	1.456.740
	4.173.852	4.370.220

9. Inversiones en empresas del Grupo y asociadas

El detalle y los movimientos de las distintas partidas que componen este epígrafe son los siguientes:

Ejercicio 2022

	Euros				
	Saldo Inicial	Adiciones y dotaciones	Trasposos y salidas	Retiros y reversiones	Saldo Final
Coste:					
Instrumentos de patrimonio-					
Empresas del Grupo	561.666.629	91.511.777	-	(8.420.695)	644.757.711
Empresas asociadas	7.005.405	255.930	(7.261.335)	-	-
	568.672.034	91.767.707	(7.261.335)	(8.420.695)	644.757.711
Créditos a empresas-					
Empresas del Grupo y vinculadas	131.171.171	90.442.404	(126.581.688)	(1.680.000)	93.351.887
Total coste	699.843.205	182.210.111	(133.843.023)	(10.100.695)	738.109.598
Correcciones valorativas por deterioro:					
Instrumentos de patrimonio-					
Empresas del Grupo	(24.191.040)	(279.044)	-	4.172.925	(20.297.159)
Empresas asociadas	(911.740)	(2.261.720)	3.173.460	-	-
Total deterioro de valor	(25.102.780)	(2.540.764)	(20.297.159)	4.172.925	(20.297.159)
Valor neto contable	674.740.424				717.812.439

Ejercicio 2021

	Euros				
	Saldo Inicial	Adiciones y dotaciones	Trasposos y salidas	Reversiones	Saldo Final
Coste:					
Instrumentos de patrimonio-					
Empresas del Grupo y vinculadas	565.844.806	5.416.889	-	(9.595.066)	561.666.629
Empresas asociadas	4.102.475	3.172.930	-	(270.000)	7.005.405
	569.947.281	8.589.819		(9.865.066)	568.672.034
Créditos a empresas-					
Empresas del Grupo y vinculadas	118.621.626	117.473.204	(104.923.659)	-	131.171.171
Empresas asociadas	125.980	-	(125.980)	-	-
	118.747.606	117.473.204	(105.049.639)		131.171.171
Total coste	688.694.887	126.063.023	(105.049.639)	(9.865.066)	699.843.205
Correcciones valorativas por deterioro:					
Instrumentos de patrimonio-					
Empresas del Grupo y vinculadas	(45.396.495)	(214.562)	6.552.536	14.867.481	(24.191.040)
Empresas asociadas	(581.719)	(630.523)	-	300.502	(911.740)
	(45.978.214)	(845.085)	6.552.536	15.167.983	(25.102.780)
Créditos a empresas-					
Empresas asociadas	(125.980)	-	125.980	-	-
	(125.980)		125.980		
Total deterioro de valor	(46.104.194)	(845.085)	6.678.960	15.167.983	(25.102.780)
Valor neto contable	642.590.693				674.740.425

9.1 Instrumentos de patrimonio

Movimientos en el coste del ejercicio 2022

- En el ejercicio 2022, como se ha señalado en la Nota 2.5 se ha corregido la valoración de ILUNION Hotels, S.A. en un importe de 8.420.695 euros.
- Durante el ejercicio 2022 la Sociedad ha suscrito ampliaciones de capital y realizado diversas "Aportaciones de socios" en/a las siguientes sociedades de grupo:

	Euros
ILUNION Seguridad, S.A.U.	4.200.000
ILUNION Retail y Comercialización S.A.U.	2.000.000
ILUNION Emprede, S.L.U. (*)	40.186.254
Recycling4all, S.L.	2.475.000
	48.861.254

(*) Esta ampliación de capital ha sido suscrita y desembolsada íntegramente mediante la aportación no dineraria consistente en las participaciones minoritarias que la Sociedad poseía en las siguientes sociedades:

	Euros			
	Valor en libros		Valor de Aportación	Diferencia (Reservas)
	Coste	Provisión		
CEE Aspace Rioja, S.L.	125.820	-	291.079	165.259
Iniciativas de Empleo Andaluzas, S.A.	826.031	-	6.071.621	5.245.590
Katea Legaia, S.L.L.	120.202	-	1.992.284	1.872.082
Talleres Auxiliares de Subcontratación Industria Navarra, S.A.	1.780.772	(281.217)	1.498.973	(582)
Gureak Lanean, S.A.	979.650	-	26.486.923	25.507.273
SOMONTES Gestión de Espacios Deportivos, S.A. (anteriormente ILUNION Gestión de Espacios Deportivos, S.A.)	1.167.140	(630.523)	536.042	(575)
TALDE, Promoción y Desarrollo, S.C.R, S.A.	3.762.699	(453.190)	3.309.332	(177)
	8.762.314	(1.364.930)	40.186.254	32.788.870

Las valoraciones de las participaciones aportadas, de acuerdo a lo establecido al efecto en la NRV 21ª del PGC, modificada por las NOFCAC aprobadas por el RD 1159/2010, se ha efectuado por el valor contable que los elementos patrimoniales entregados tenían en las cuentas anuales consolidadas de Grupo ILUNION, S.L. y Sociedades Dependientes al 31 de diciembre de 2021, generando un abono en reservas (Nota 12.3).

- El 23 de febrero de 2022 la Sociedad ha adquirido las acciones representativas del 25% del capital social de Lavandería Industrial Lavachel, S.A. por un importe de 106 miles euros, alcanzando una participación del 100% en dicha sociedad.
- El 7 de julio de 2022 la Sociedad ha adquirido 25.000 participaciones sociales de Fitex ILUNION, S.L. por un importe de 1.172 miles euros, alcanzando una participación del 100% en dicha sociedad.
- El 26 de julio de 2022 la Sociedad ha adquirido participaciones sociales representativas del 25% del capital social de Logiraees, S.L. y Ecologicistic Operations, S.L. (anteriormente denominada Taxileón, S.L.), por sendos importes de 250 miles de euros. En estas sociedades se ejercía control al poseerse de manera indirecta un 56,25% del capital social a través de la participada directamente Recycling4all, S.L.
- El 13 de diciembre de 2022 la Sociedad ha adquirido el 100% del capital social de Servicios Sociales de Manipulación Industriales, S.L.U. (MONDECO), con un coste de 1 euro, así como de Servicios Sociales de Telecomunicaciones, S.L.U. propietaria a su vez del 100% del capital social de Servitelco Multiservicios, S.L.U. (conjuntamente, SERVITELCO), con un coste de 6.773 miles de euros, de los que 4.473 miles de euros fueron satisfechos en efectivo, aplazándose el pago de 300 miles de euros y supeditando el pago de otros 2.000 miles de euros (el precio variable) al resultado de la facturación de un contrato suscrito con una empresa líder en telefonía.
- El 15 de diciembre de 2022 la Sociedad ha adquirido el 100% del capital social de Costa Sal, S.A., propietaria a su vez de El Reducto Financiero, S.L.U., con un coste de 34.099 miles de euros, de los que 31.899 miles de euros fueron satisfechos en efectivo, aplazándose el pago de 200 miles de euros y supeditando el pago de otros 2.000 miles de euros (el precio variable) al cobro de un derecho frente a un tercero.



- Por último, en el ejercicio 2022 la Sociedad ha acudido a la ampliación de capital de Llewo Mobility, S.L. (anteriormente denominada Gas to Move Transport Solutions, S.L.), desembolsando un importe de 255.930 euros, para posteriormente registrar un deterioro de valor de la misma, por importe de 2.262 miles de euros y proceder a su baja ante el acuerdo de su Consejo de Administración. La Sociedad ha registrado una provisión para riesgos y gastos por importe de 931 miles de euros por previsibles quebrantos como consecuencia de la ejecución del acuerdo de liquidación de la misma (Nota 13.1).

Movimientos en el coste del ejercicio 2021

- El 27 de abril la Sociedad adquirió el 100% de las participaciones sociales de ILUNION Servicios Industriales Andalucía, S.L. (anteriormente TNB Handicap Solutions, S.L.) y Futurem, S.L. por un importe de 1.880.000 euros.
- El 1 de junio de la Sociedad adquirió 46 participaciones sociales de Bugadería Industrial Mesnet, S.L., por un importe de 50.000 euros, alcanzando una participación del 100% en dicha sociedad.
- El 8 de junio la Sociedad adquirió 1.551 participaciones sociales de ILUNION Laveco, S.L., por un importe de 89.749 euros, alcanzando una participación del 100% en dicha sociedad.
- El 20 de diciembre la Sociedad constituyó la sociedad ILUNION Emprende, S.L.U. que tiene por objeto constituir o participar en otras sociedades mediante la suscripción o adquisición de acciones o participaciones. El capital social de ILUNION Emprende, S.L.U. ascendió a un total de 3.000 euros desembolsados en el acto por la Sociedad.
- El 23 de febrero la Sociedad adquirió el 20,4% de las participaciones sociales de Gas to Move Transport Solutions, S.L. por un importe total de 2.005.790 euros.
- Adicionalmente, durante el ejercicio 2021 la Sociedad realizó diversas "Aportaciones de socios" a las siguientes sociedades de grupo y asociadas:

	Euros
ILUNION Lavandería Euskalduna, S.L.	1.100.000
ILUNION Navarra, S.L.	127.000
ILUNION Hotelak Euskadi, S.L.U.	1.000.000
ILUNION Gestión de Espacios Deportivos, S.A.	1.167.140
	3.394.140

- El 2 de junio se disolvió y extinguió la sociedad Confecciones Novatex, S.L. por lo que la Sociedad dio de baja el 100% de la participación por importe de 270.000 miles de euros, así como su deterioro acumulado de 270.000 miles de euros.
- El 29 de junio la Sociedad enajenó el 100% de su participación en ILUNION Esterilización, S.A. El importe de la participación ascendía a 673.100 euros, habiéndose generado en la transacción un beneficio de 868.673 euros registrados bajo el epígrafe de "Deterioro y resultado por enajenaciones de instrumentos financieros resultados por enajenaciones y otros".
- El 10 de septiembre la Sociedad absorbió a Comercializadora, S.A. (véase Nota 18), de la que se ostentaba el 100% de la participación por un importe de 1.202.290 euros.
- El 2 de diciembre la Sociedad enajenó el 75% de su participación en ILUNION Gestión de Espacios Deportivos, S.A. El importe de la participación ascendía a 7.719.676 euros y estaba deteriorada por un importe de 6.552.536 euros. La participación que mantenía la Sociedad en ILUNION Gestión de Espacios Deportivos, S.A. se traspasó a "Instrumentos de patrimonio en empresas asociadas" y en 2022, ejercicio en el que está participada ha cambiado su denominación social por la de SOMONTES Gestión de Espacios Deportivos, S.A. ha sido aportada a ILUNION Emprende, S.L.U.

Deterioros y reversiones de deterioro

Durante los ejercicios 2022 y 2021 la Sociedad ha llevado a cabo un análisis de la recuperabilidad de sus participaciones en empresas de grupo y vinculadas y de acuerdo a los resultados obtenidos ha procedido a la dotación o reversión de las siguientes correcciones valorativas:

	Euros			
	Ejercicio 2022		Ejercicio 2021	
	Dotaciones	Reversiones	Dotaciones	Reversiones
ILUNION Servicios TI, S.A.	-	89.445	(214.562)	-
SOMONTES Gestión de Espacios Deportivos, S.A. (anteriormente ILUNION Gestión de Espacios Deportivos, S.A.)	-	-	(630.523)	-
ILUNION Facility Services, S.L.	-	-	-	8.060.000
Ilunion Accesibilidad, S.A.	-	-	-	28.8875
ILUNION IT Services, S.A.	-	839.684	-	3.889.186
Oncisa Promociones Servicios Inmobiliarios, S.L.	-	3.243.796	-	2.659.910
Confecciones Novatex, S.L.	-	-	-	270.000
ILUNION Emprende, S.L.U.	(279.044)	-	-	-
Llewo Mobility, S.L. (anteriormente denominada Gas to Move Transport Solutions, S.L.)	(2.261.720)	-	-	-
	(2.540.764)	4.172.925	(845.085)	15.167.983

9.2 Créditos a empresas a largo plazo

Los movimientos de los créditos a largo plazo concedidos a empresas del Grupo y vinculadas en los ejercicios 2022 y 2021 son los siguientes (véase Nota 17):

Ejercicio 2022

	Euros				
	Saldo Inicial	Altas	Traspasos	Retiros	Saldo Final
Azul Lavandería Industrial, S.L.	1.342.303	-	(1.342.303)	-	-
Clintex Lavandería Industrial, S.L.	385.714	257.143	(385.714)	-	257.143
ILUNION Amalia, S.L.	885.083	638.083	(885.083)	-	638.083
ILUNION Bugaderías de Cataluña, S.A.U.	12.811.233	13.931.546	(12.811.233)	-	13.931.546
ILUNION Capital Humano ETT, S.A.U.	2.120.496	-	(2.120.496)	-	-
ILUNION Colombia, SAS	300.000	-	-	(300.000)	-
ILUNION Hotels Andalucía, S.A.U.	16.550.167	14.757.867	(16.550.167)	-	14.757.867
ILUNION Hotels Catalunya, S.A.	84.396	-	(84.396)	-	-
ILUNION Hotels, S.A.U.	34.844.450	17.513.241	(34.844.450)	-	17.513.241
ILUNION Ibéricos de Azuaga, S.A.	5.082.632	-	-	-	5.082.632
ILUNION IT Services, S.A.U.	953.182	1.294.877	(953.182)	-	1.294.877
ILUNION Lavanderías de Portugal, Unipessoal LDA.	335.000	-	-	-	335.000
Ilunion Lavanderías, S.A.U.	-	650.000	(650.000)	-	-
Ilunion Emprende, S.L.U.	-	209.492	-	-	209.492
Ilunion Textil, S.A.U.	-	3.594.733	(2.214.833)	(1.380.000)	(100)
ILUNION Lavandería Bogotá, SAS	3.349.000	-	-	-	3.349.000
ILUNION Lavandería Colombia, SAS	3.440.000	5.996.000	(4.068.000)	-	5.368.000
ILUNION Lavandería Euskalduna, S.L.U.	2.919.791	2.516.769	(2.919.791)	-	2.516.769
ILUNION Laveco, S.L.U.	650.000	-	(650.000)	-	-
ILUNION Limpieza y Medio Ambiente, S.A.U.	1.184.403	-	(1.184.403)	-	-
ILUNION Navarra, S.L.U.	5.857.149	5.937.019	(5.857.149)	-	5.937.019
ILUNION Accesibilidad, S.A.U.	1.747.209	-	(1.747.209)	-	-
ILUNION Seguridad, S.A.U.	4.029.387	-	(4.029.387)	-	-
ILUNION Servicios Industriales Aragón, S.L.	1.637.521	2.454.415	(4.091.936)	-	-
ILUNION Sociosanitario, S.A.U.	12.054.808	11.005.068	(12.054.808)	-	11.005.068
ILUNION Turismo Responsable, S.L.U.	14.886.989	8.672.724	(14.886.989)	-	8.672.724
Lavandería Industrial Lavachel, S.A.	1.909.786	-	(1.909.686)	-	100
Lavandería Industrial LIG, S.A.	307.132	277.880	(307.132)	-	277.880
Lavanderías Mecánicas Crisol, S.L.	1.470.000	275.000	-	-	1.745.000
RECYCLING4ALL, S.L.	33.340	30.490	(33.340)	-	30.490
ILUNION CEE OUTSOURCING, S.A.	-	166.056	-	-	166.056
Servicios Sociales de Manipulados Industriales, S.L.U.	-	264.000	-	-	264.000
	131.171.171	90.442.403	(126.581.687)	(1.680.000)	93.351.887

Ejercicio 2021

	Euros				
	Saldo Inicial	Altas	Trasposos	Retiros	Saldo Final
Azul Lavandería Industrial, S.L.	818.442	1.342.303	(818.442)	-	1.342.303
Bugadería Industrial Mesnet, S.L.	2.812.721	-	(2.812.721)	-	-
Clintex Lavandería Industrial, S.L.	514.286	385.714	(514.286)	-	385.714
Estrella Ciudad Real, S.L.	24.526	-	(24.526)	-	-
ILUNION Amalia, S.L.	1.132.083	885.083	(1.132.083)	-	885.083
ILUNION Bugadería Industrial, S.L.U.	57.000	-	(57.000)	-	-
ILUNION Bugaderías de Catalunya, S.A.U.	7.329.258	12.811.233	(7.329.258)	-	12.811.233
ILUNION Capital Humano ETT	716.544	1.403.952	-	-	2.120.496
ILUNION Colombia, SAS	1.300.000	300.000	(1.300.000)	-	300.000
ILUNION Gestión de Espacios Deportivos, S.A.U.	288.071	-	(288.071)	-	-
ILUNION Hotels Andalucía, S.A.U.	16.925.171	16.550.167	(16.925.171)	-	16.550.167
ILUNION Hotels Catalunya, S.A.	-	84.396	-	-	84.396
ILUNION Hotels, S.A.	27.083.381	34.844.450	(27.083.381)	-	34.844.450
ILUNION Ibéricos de Azuaga, S.A.	5.692.441	-	(609.809)	-	5.082.632
ILUNION IT Services, S.A.	2.477.311	953.182	(2.477.311)	-	953.182
ILUNION Lavanderías de Portugal, Unipessoal LDA.	335.000	-	-	-	335.000
ILUNION Lavandería Bogotá, SAS	2.520.000	3.349.000	(2.520.000)	-	3.349.000
ILUNION Lavandería Colombia	1.990.729	3.440.000	(1.990.729)	-	3.440.000
ILUNION Lavandería Euskalduna, S.L.U.	2.587.523	2.919.791	(2.587.523)	-	2.919.791
ILUNION Laveco, S.L.	650.000	-	-	-	650.000
ILUNION Limpieza y Medio Ambiente, S.A.U.	1.184.403	-	-	-	1.184.403
ILUNION Navarra, S.L.U.	6.213.668	5.857.149	(6.213.668)	-	5.857.149
ILUNION Accesibilidad S.A.U.	2.928.864	1.747.209	(2.928.864)	-	1.747.209
ILUNION Seguridad, S.A.U.	4.029.387	-	-	-	4.029.387
ILUNION Servicios Industriales Aragón, S.L.	1.159.538	1.637.521	(1.159.538)	-	1.637.521
ILUNION Sociosanitario, S.A.U.	12.645.710	12.054.807	(12.645.709)	-	12.054.808
ILUNION Tecnología y Accesibilidad S.A.U.	267.926	-	(267.926)	-	-
ILUNION Turismo Responsable, S.L.U.	12.042.937	14.886.989	(12.042.937)	-	14.886.989
Lavandería Industrial Lavachel, S.A.	1.424.706	1.679.786	(1.194.706)	-	1.909.786
Lavandería Industrial LIG, S.A.	-	307.132	-	-	307.132
Lavanderías Mecánicas Crisol, S.L.	1.470.000	-	-	-	1.470.000
RECYCLING4ALL, S.L.	-	33.340	-	-	33.340
Confecciones Novatex, S.L.	125.980	-	-	(125.980)	-
	118.747.606	117.473.204	(104.923.659)	(125.980)	131.171.171

En la columna "Trasposos" se recogen, fundamentalmente, trasposos de saldos al corto plazo (véase Nota 9.3).

Los créditos concedidos a empresas del Grupo tienen como objetivo financiar la estructura básica y las inversiones corrientes de dichas empresas. En este sentido, la Sociedad tiene establecido un sistema de tesorería centralizada con la mayoría de empresas del Grupo, mediante el cual las sociedades que tienen excesos de tesorería prestan dicho exceso a la Sociedad y ésta, a su vez, financia a las sociedades que tienen necesidades financieras.

A cierre del ejercicio 2022, la Sociedad ha cobrado créditos con Ilunion Colombia, SAS e Ilunion Textil, S.A.U. por importe de 300 miles de euros y 1.380 miles de euros respectivamente.

Al cierre del ejercicio 2021 la Sociedad dio de baja los créditos deteriorados del préstamo de Confecciones Novatex, S.L. por importe de 126 miles de euros.

Los créditos concedidos están remunerados a tipos de interés de mercado, y tienen un plazo máximo de vencimiento, por lo general, hasta 2027. Los intereses devengados por estas operaciones en el ejercicio 2022 han ascendido a 2.524.046 euros (2.756.947 euros en el ejercicio 2021) (véanse Notas 16.1 y 17.2).

9.3 Créditos a empresas del Grupo y vinculadas a corto plazo

Los saldos de los créditos a corto plazo concedidos a empresas del Grupo y vinculadas al 31 de diciembre de 2022 y 2021 son los siguientes (véase Nota 17):

Sociedad	Euros	
	2022	2021
Clintex Lavandería Industrial, S.L.	139.286	139.286
Fitex ILUNION, S.A.U.	99.345	135.878
Llewo Mobility (Anteriormente denominada Gas to Move Transport Solutions, S.L.)	-	255.930
ILUNION Amalia, S.L.	267.584	267.584
ILUNION Asesores, S.A.U.	49.105	34.899
ILUNION Bugaderías Industrial, S.A	7.000	-
ILUNION Bugaderías Catalunya, S.A.U.	175.492	19.958
ILUNION Capital Humano ETT, S.A.U.	1.063.805	84.234
ILUNION CEE Centro de Servicios Compartidos, S.L.U.	32.636	292.869
ILUNION CEE Contact Center, S.A.U.	347.653	-
ILUNION CEE Limpieza y Medio Ambiente, S.A.U.	822.684	819.119
ILUNION CEE Outsourcing, S.A.U.	275.074	23.768
ILUNION Colombia, SAS	-	1.000.000
ILUNION Contact Center, S.A.U.	789.732	1.127.191
ILUNION Emergencias, S.A.	270.538	400.255
ILUNION Facility Services, S.L.U.	-	163.333
ILUNION Fisioterapia y Salud, S.L.U.	38.813	31.405
ILUNION Fuego y Conducción, S.A.	51.740	48.866
ILUNION Hotels, S.A.U.	2.079.635	-
ILUNION Hotels Andalucía, S.A.U.	326.971	-
ILUNION Hotels Catalunya, S.A.U.	1.212.942	-
ILUNION Ibéricos de Azuaga, S.A.	769.686	-
ILUNION IT Services, S.A.U.	202.606	329.289
ILUNION Lavanderías de Canarias, S.A.U.	596.996	211.094
ILUNION Lavanderías, S.A.U.	1.523.985	873.745
ILUNION Laveco, S.L.U.	-	91.400
ILUNION Limpieza y Medio Ambiente, S.A.U.	13.912.606	9.115.346
ILUNION Mediación, Correduría de Seguros, S.A.	68.770	56.407
ILUNION Outsourcing, S.A.U.	418.843	537.091
ILUNION Reciclados, S.A.U.	270.816	118.736
ILUNION Accesibilidad, S.A.U.	1.092.615	-
ILUNION Seguridad, S.A.U.	13.254.267	6.443.771
ILUNION Servicios Industriales Andalucía, S.L.U.	287.257	-
ILUNION Servicios Industriales Aragón, S.L.U.	1.745.591	179.467
ILUNION Servicios Industriales de Catalunya, S.L.U.	47.726	59.433
ILUNION Servicios Industriales S.L.U.	1.135.608	1.038.930
ILUNION Servicios TI, S.A.U.	23.826	-
ILUNION Sociosanitario, S.A.U.	378.563	10.292
ILUNION Textil, S.A.U.	330.837	195.120
ILUNION Turismo Responsable, S.L.U.	1.477.157	-
Lavandería Industrial LIG, S.A.	6.057	-
Lavanderías Mecánicas Crisol, S.L.	120.000	123.112
Lavandería Industrial Lavachel, S.A.	-	4.665
Modular Logística Valenciana, S.L.	872.924	79.527
RECYCLING4ALL, S.L.	4.942	160.310
Ecologic Operations, S.L. (Taxileon, S.L.)	-	555
	46.591.713	24.472.865

Al cierre del ejercicio 2022 y 2021 la Sociedad no tiene registrado deterioro alguno asociado a dichos créditos.

10. Inversiones financieras

10.1 Inversiones financieras a largo plazo

	Euros	
	2022	2021
Instrumentos de patrimonio:		
Activos financieros a valor razonable con cambios en la cuenta de pérdidas y ganancias	2.901.363	6.244.196
Otros activos financieros:		
Deuda suscrita (*)	25.153.125	-
Fianzas	926.357	926.357
Total inversiones financieras a largo plazo	28.980.845	7.170.553

(*) Al 31 de diciembre de 2022 la Sociedad registra en esta cuenta el valor razonable (valor liquidativo) de una nota estructurada privada emitida por una entidad financiera, cuyo nominal es de 25.000.000 euros y tiene como fecha prevista de amortización el 3 de octubre de 2024 y devenga intereses a un tipo del 2,45%.

Instrumentos de patrimonio

El detalle de los movimientos habidos en las participaciones en instrumentos de patrimonio a largo plazo en los ejercicios 2022 y 2021 es el siguiente:

Ejercicio 2022

	Porcentaje	Euros			
		Saldo 31/12/2021	Adiciones	Trasposos y salidas	Saldo 31/12/2022
Participación:					
Carmen la Comida de España, S.A.	-	351.973	-	(351.973)	-
Ade Capital Sodical, S.C.R., S.A.	5,26%	2.292.520	-	-	2.292.520
Iniciativas Pacenses, S.A.	-	75.202	-	(75.202)	-
RICARI, Desarrollo de Inversiones Riojanas, S.A.	-	151.402	-	(151.402)	-
Talde, Promoción y Desarrollo, S.C.R., S.A.	-	3.762.699	-	(3.762.699)	-
Llewo Mobility, S.L. (anteriormente denominada Gas to Move Transport Solutions, S.L.)	20,77%	-	-	2.261.720	2.261.720
Otras	-	942.611	159.999	-	1.102.610
Total coste		7.576.407	159.999	(2.079.556)	5.656.849
Deterioro:					
Carmen la Comida de España, S.A.	-	(351.975)	-	351.975	-
RICARI, Desarrollo de Inversiones Riojanas, S.A.	-	(90.830)	-	90.830	-
Talde, Promoción y Desarrollo, S.C.R., S.A.	-	(453.192)	-	453.190	-
Llewo Mobility, S.L. (anteriormente denominada Gas to Move Transport Solutions, S.L.)	-	-	-	(2.261.720)	(2.261.720)
Otras	-	(436.214)	(57.552)	-	(493.766)
Total deterioro		(1.332.211)	(57.552)	(1.365.723)	(2.755.486)
Total neto		6.244.196			2.901.363

Ejercicio 2021

	Porcentaje	Euros			
		Saldo 31/12/2020	Adiciones	Trasposos y salidas	Saldo 31/12/2021
Participación:					
Carmen la Comida de España, S.A.	9,91%	351.973	-	-	351.973
Ade Capital Sodical, S.C.R., S.A.	5,26%	2.292.520	-	-	2.292.520
Iniciativas Pacenses, S.A.	8,77%	75.202	-	-	75.202
RICARI, Desarrollo de Inversiones Riojanas, S.A.	2,79%	151.402	-	-	151.402
Talde, Promoción y Desarrollo, S.C.R., S.A.	7,47%	3.762.699	-	-	3.762.699
Otras	-	772.111	170.500	-	942.611
Total coste		7.405.907	170.500	-	7.576.407
Deterioro:					
Carmen la Comida de España, S.A.	-	(351.975)	-	-	(351.975)
RICARI, Desarrollo de Inversiones Riojanas, S.A.	-	(90.611)	(219)	-	(90.830)
Talde, Promoción y Desarrollo, S.C.R., S.A.	-	(592.059)	-	138.867	(453.192)
Otras	-	(436.214)	-	-	(436.214)
Total deterioro		(1.470.859)	(219)	138.867	(1.332.211)
Total neto		5.935.048			6.244.196

En el ejercicio 2022 la Sociedad ha percibido un dividendo del ejercicio 2021 por un importe de 177.746 euros de la sociedad Talde, Promoción y Desarrollo, S.C.R., S.A., un dividendo de 19.092 euros de la sociedad Carmen la Comida de España, S.A. y 28.077 euros de dividendos de otras empresas.

La adición del ejercicio 2022 ha consistido en un desembolso de 160.001 euros en Global Social Impact Fund II Spain, FESE (Fondo de Emprendimiento Social Europeo). Por su parte, además de la aportación a ILUNION Emrende, S.L.U. de la participación en Talde, Promoción y Desarrollo, S.C.R., S.A. se han dado de baja las participaciones en Carmen la Comida de España, S.A., Iniciativas Pacenses, S.A. y RICARI, Desarrollo de Inversiones Riojanas, S.A. con un resultado global de pérdidas por importe de 39.404 euros.

En el ejercicio 2021 la Sociedad percibió un dividendo del ejercicio 2020 por un importe de 126.962 euros de la sociedad Talde, Promoción y Desarrollo, S.C.R., S.A.

Las adiciones del ejercicio 2021 consistieron en un desembolso de 140.000 euros en Global Social Impact Fund II Spain, FESE (Fondo de Emprendimiento Social Europeo) y de 30.500 euros en aportaciones de capital en Cajamar Caja Rural, S.C.C.

10.2 Inversiones financieras a corto plazo

El detalle de los activos financieros incluidos en esta categoría al 31 de diciembre es el siguiente:

	Euros	
	2022	2021
Instrumentos de patrimonio-		
Activos financieros a valor razonable con cambios en la cuenta de pérdidas y ganancias	15.197.323	5.365.425
Otros activos financieros a coste amortizado-		
Créditos a empresas	120.000	-
Inversiones financieras a plazo fijo	25.114.461	-
Otros	1.633	937
Total inversiones financieras a corto plazo	40.433.417	5.366.362

Instrumentos de patrimonio

La Sociedad es propietaria de un paquete accionario de Banco de Sabadell, S.A. Al cierre del ejercicio 2022 se ha registrado un beneficio de 106.479 euros (beneficio de 87.548 euros en el ejercicio 2021) por la variación del valor razonable de dichos títulos, registrada en la cuenta "Cartera de negociación y otros" del epígrafe "Variación del valor razonable en instrumentos financieros" de la cuenta de pérdidas y ganancias adjunta. Al 31 de diciembre de 2022 el importe de dicha participación asciende a 324.411 euros (217.931 euros al 31 de diciembre de 2021).

Con fecha 2 de noviembre de 2021, la Sociedad suscribió con una entidad financiera un Contrato de Gestión de Carteras de Inversión, de duración indefinida, por el que la Sociedad encarga a la misma la gestión y administración de la cartera de instrumentos financieros formada por valores mobiliarios, títulos, efectos, derechos, activos o instrumentos financieros y/o dineros. A fecha de cierre del ejercicio 2022, la Sociedad tiene registrada esta inversión por un valor de 14.872.912 euros (5.147.494 euros al 31 de diciembre de 2021). Al cierre del ejercicio 2022 la sociedad ha registrado una pérdida de 1.125.827 euros (0 euros en el ejercicio 2021) por la variación del valor razonable de dichos títulos, registrada en la cuenta "Cartera de negociación y otros" del epígrafe "Variación del valor razonable en instrumentos financieros" de la cuenta de pérdidas y ganancias adjunta.

Activos financieros a coste amortizado

Los créditos a empresas al 31 de diciembre de 2022 corresponden a FEACEM (Federación Empresarial Española de Asociaciones de centros especiales de empleo) por importe de 120.000 euros.

El saldo de las inversiones financieras a plazo fijo al 31 de diciembre de 2022 corresponde al coste amortizado de una imposición efectuada en una entidad financiera por importe de 25.000.000 euros, que devenga intereses a un tipo fijo del 1,25% anual y tiene establecido su vencimiento el 7 de noviembre de 2023, aunque tiene disponibilidad inmediata con un mes de preaviso y sin penalización.

11. Efectivo y otros activos líquidos equivalentes

La composición de este epígrafe al 31 de diciembre es la siguiente:

	Euros	
	2022	2021
Caja	688	762
Cuentas corrientes a la vista	1.225.413	119.612.597
Otros activos líquidos equivalentes	17.582	15.849.086
	1.243.683	135.462.445

Al 31 de diciembre de 2022, el saldo de la cuenta "Otros activos líquidos equivalentes" recoge las inversiones realizadas en varias entidades financieras con disponibilidad inmediata que devengan un tipo de interés del 0% anual (0% y 0,03% anual en 2021). Las cuentas corrientes a la vista y los depósitos bancarios devengan el tipo de interés de mercado para este tipo de inversiones. No existen restricciones a la disponibilidad de estos saldos.

12. Patrimonio Neto Fondos Propios

12.1 Capital escriturado

Al 31 de diciembre de 2022 y 2021, el capital social de la Sociedad estaba compuesto por 612.694 participaciones de 625 euros de valor nominal cada una.

Los socios de la Sociedad, al 31 de diciembre de 2022 y 2021, y sus porcentajes de participación, son los siguientes:

	% de participación
Fundación ONCE para la Cooperación e Inclusión de Personas con Discapacidad (Fundación ONCE)	52,49
Organización Nacional de Ciegos Españoles (ONCE)	47,51
	100,00

Todas las participaciones son de la misma clase y otorgan los mismos derechos.

12.2 Prima de asunción

El texto refundido de la Ley de Sociedades de Capital permite expresamente la utilización del saldo de la prima de asunción para ampliar el capital y no establece restricciones específicas en cuanto a la disponibilidad de dicho saldo.

12.3 Reservas

El movimiento de las reservas en los ejercicios 2022 y 2021 ha sido el siguiente:

	Euros						
	Saldo al 1/1/2021	Traspaso resultado ej. anterior	Otras operaciones (Nota 18)	Saldo al 31/12/2021	Traspaso resultado ej. anterior	Otras operaciones (Nota 9.1)	Saldo al 31/12/2022
Reserva legal	4.735.000	-	-	4.735.000	1.255.563	-	5.990.563
Reservas voluntarias	42.614.999	-	-	42.614.999	-	-	42.614.999
Reservas de fusión y sim.	-	-	(110.627)	(110.627)	-	32.788.871	32.678.244
Otras reservas	201.723	-	-	201.723	-	(8.420.695)	(8.218.972)
Total reservas	47.551.722	-	(110.627)	47.441.095	1.255.563	24.368.176	73.064.834
Resultados negativos de ejercicios anteriores	-	(24.664.699)	-	(24.664.699)	11.300.070	-	(13.364.630)

Reserva legal

De acuerdo con la Ley de Sociedades de Capital, la Sociedad debe destinar a la reserva legal una cifra igual al 10% del beneficio del ejercicio hasta que este alcance, al menos, el 20% del capital social. La reserva legal podrá utilizarse para aumentar el capital. Salvo para la finalidad mencionada anteriormente, y mientras no supere el 20% del capital social, esta reserva solo podrá destinarse a la compensación de pérdidas, y siempre que no existan otras reservas disponibles suficientes.

Resto de reservas

Son de libre disposición, una vez se hayan compensado los resultados negativos de ejercicios anteriores.

13. Provisiones y contingencias

13.1 Provisiones

El movimiento de las provisiones a largo plazo es el siguiente:

	Euros	
	2022	2021
Saldo inicial	3.679.253	5.914.549
Dotaciones	8.675.841	-
Reversiones	(1.849.381)	(2.235.296)
Saldo final	10.505.713	3.679.253

Al 31 de diciembre de 2022 la Sociedad ha registrado 5.500 miles de euros (0 euros al 31 de diciembre de 2021) como provisión para riesgos y gastos en concepto de provisión por autoseguro de actividades llevadas a cabo por su grupo empresarial y que no están cubiertas por la póliza de responsabilidad global suscrita a nivel grupo, cuyo importe se ha determinado en base a un estudio actuarial realizado por un experto independiente, así como 931 miles de euros por previsibles quebrantos a cubrir relacionados con enajenaciones de sociedades participadas (Nota 9.1). Adicionalmente, la Sociedad tiene registrados 3.598 miles de euros en relación a una serie de contratos de alquiler onerosos (2.393 miles de euros al 31 de diciembre de 2021) y 477 miles de euros por otros conceptos (1.287 miles de euros al 31 de diciembre de 2021).

13.2 Avaluos y otras garantías

La Sociedad tiene contratadas pólizas de avaluos para las empresas del Grupo, de las que se ha dispuesto a 31 de diciembre de 2022 de 36.134.056 euros (33.124.243 euros en 2021). Se estima que los pasivos no previstos al 31 de diciembre de 2022 y 2021 que pudieran originarse por los avaluos prestados, no serían significativos, ya que en su mayoría corresponden a avaluos técnicos por operaciones comerciales.

14. Deudas a corto plazo y largo plazo

14.1 Deudas con entidades de crédito

El detalle de las deudas con entidades de crédito al 31 de diciembre es el siguiente:

Categorías	Euros	
	2022	2021
A largo plazo:		
Préstamos y créditos con entidades de crédito	103.223.236	137.538.160
Total a largo plazo	103.223.236	137.538.160
A corto plazo:		
Préstamos y créditos con entidades de crédito	42.580.484	37.972.162
Intereses devengados pendientes de vencimiento	342.627	367.355
Total a corto plazo	42.923.111	38.339.517

La composición de estas deudas al 31 de diciembre de 2022 y 2021 y su vencimiento es el siguiente:

Tipo de Deuda	Euros				
	2023	2024	2025	2026 y Siguientes	Total
Ejercicio 2022:					
Créditos	9.540.106	-	-	-	9.540.106
Préstamos	33.040.377	30.374.170	23.942.554	48.906.513	136.263.614
Intereses	342.627	-	-	-	342.627
	42.923.111	30.374.170	23.942.554	48.906.513	146.146.347

Tipo de Deuda	Euros				
	2022	2023	2024	2025 y Siguientes	Total
Ejercicio 2021:					
Préstamos	37.972.162	35.432.440	30.475.509	71.630.211	175.510.322
Intereses	367.355	-	-	-	-
	38.339.517	35.432.440	30.475.509	71.630.211	175.510.322

Durante el ejercicio 2022, la Sociedad no ha suscrito nuevos préstamos (préstamos por 17 millones de euros en el ejercicio 2021).

Diversos contratos de financiación suscritos con entidades financieras incluyen cláusulas de resolución anticipada vinculados al cumplimiento por parte de la Sociedad de determinadas ratios financieras ("covenants") al cierre de cada ejercicio. Al cierre del ejercicio 2022 la Sociedad cumple con los citados covenants y adicionalmente se estima que los mismos se seguirán cumpliendo.

La Sociedad mantiene pólizas de crédito para hacer frente a las necesidades de financiación de su negocio y de sus empresas filiales con un límite de 47 millones de euros (53 millones de euros al 31 de diciembre de 2021), de los que al 31 de diciembre de 2022 se encontraban dispuestos en 9,5 millones de euros (0 millones de euros al 31 de diciembre de 2021). Toda la financiación bancaria recibida por la Sociedad devenga tipos de interés variables, generalmente referenciados al Euribor más un diferencial de mercado. Los intereses devengados durante el ejercicio 2022 han ascendido a 2.369.282 euros (2.564.547 euros en 2021) (véase Nota 16.6).

14.2 Otros pasivos financieros

La composición de este epígrafe al 31 de diciembre es la siguiente:

	Euros	
	2022	2021
A largo plazo:		
Acreedores por arrendamiento financiero (Nota 6)	-	55.970
Fianzas recibidas	807.570	661.122
	807.570	717.092
A corto plazo:		
Deudas a corto plazo	2.151.716	5.000
Acreedores por arrendamiento financiero (Nota 6)	56.047	220.541
Fianzas recibidas	316.472	356.151
Proveedores de inmovilizado	15.130	15.130
Otros	(3.598)	-
Total a corto plazo	2.535.767	596.822
	3.343.337	1.313.914

15. Situación fiscal

El detalle de los saldos relativos a activos y pasivos fiscales al 31 de diciembre es el siguiente:

	Euros	
	2022	2021
Activos por impuesto diferido	34.226.111	33.740.353
Activos por impuesto corriente	3.154.289	863.017
IVA	42.000	52.383
Subvenciones (Nota 16.2)	545.005	73.037
Retenciones y pagos a cuenta	10.503	-
Total otros créditos con las Administraciones Públicas	597.508	125.420
Total activos fiscales	37.977.908	34.728.790
Pasivos por impuesto diferido	22.610	23.448
IVA	23.386	-
IRPF	135.761	121.562
Seguridad Social	45.103	21.244
Total otras deudas con las Administraciones Públicas	204.250	142.806
Total pasivos fiscales	226.860	166.254

Según las disposiciones legales vigentes, las liquidaciones de impuestos no pueden considerarse definitivas hasta que no hayan sido inspeccionadas por las autoridades fiscales o haya transcurrido el plazo de prescripción, actualmente establecido en cuatro años. La Sociedad tiene abiertos a inspección los cuatro últimos ejercicios para todos los impuestos que le son aplicables y, adicionalmente, el 2018 para el Impuesto sobre Sociedades.

Desde 2014, la Sociedad a los efectos del Impuesto sobre el Valor Añadido, forma parte del grupo 016/2008 cuya entidad cabecera es ONCE.

Asimismo, tal y como se indica en la Nota 4.11, GRUPO ILUNION, S.L. y la mayoría de sus filiales tributan por el impuesto sobre sociedades bajo el Régimen Especial de Consolidación Fiscal desde el año 1994, en el grupo 31/94, siendo GRUPO ILUNION, S.L. la Sociedad Dominante del Grupo. Dicho grupo integra actualmente y desde 2015 al grupo 40/94, cuya sociedad dominante era la absorbida Corporación Empresarial ONCE, S.A.U. (véase Nota 1). Así pues, el grupo fiscal actualmente está compuesto por:

<p>Sociedades pertenecientes al grupo fiscal- GRUPO ILUNION, S.L. ILUNION Emprende, S.L.U. ILUNION Lavanderías, S.A.U. ILUNION Bugaderías de Catalunya, S.A.U. ILUNION Lavanderías de Canarias, S.A.U. ILUNION Laveco, S.L.U. Lavandería Industrial Lavachel, S.A. Lavandería Industrial LIG, S.A. ILUNION Textil, S.A.U. ILUNION Contact Center, S.A.U. ILUNION CEE Contact Center, S.A.U. ILUNION Emergencias, S.A. Fitex ILUNION, S.A. ILUNION Servicios TI, S.A.U. ILUNION IT Services, S.A. Recycling4all, S.L. ILUNION Reciclados, S.A.U. ILUNION Servicios Industriales, S.L.U. ILUNION Servicios Industriales Aragón, S.L. ILUNION Servicios Industriales de Catalunya, S.L.U. ILUNION Servicios Industriales Andalucía, S.L. Futurum Servicios y Empleo, S.L.</p>	<p>ILUNION Sociosanitario, S.A.U. ILUNION Retail y Comercialización, S.A.U. ILUNION Accesibilidad, S.A.U. Modular Logística Valenciana, S.L. ILUNION Hotels Andalucía, S.A. Sociedades provenientes del grupo 40/94- ILUNION Facility Services, S.L.U. ILUNION CEE Outsourcing S.A.U. ILUNION Outsourcing, S.A.U. ILUNION CEE Limpieza y Medio Ambiente, S.A.U. ILUNION Limpieza y Medio Ambiente, S.A.U. ILUNION Seguridad, S.A.U. ILUNION Fuego y Conducción, S.A. ILUNION Hotels, S.A.U. ILUNION Hotels Catalunya, S.A.U. ILUNION Turismo Responsable, S.L.U. ILUNION Asesores, S.A. ILUNION Mediación, Correduría de Seguros, S.A. ONCISA Promociones Servicios Inmobiliarios, S.L.U. ILUNION Capital Humano ETT, S.A.U. ILUNION Ibéricos de Azuaga, S.A. ILUNION Fisioterapia y Salud, S.L.U. ILUNION CEE Centro de Servicios Compartidos, S.L.U.</p>
---	---

Conciliación del resultado contable y la base imponible fiscal

La conciliación entre el resultado contable y la base imponible (resultado fiscal) del Impuesto sobre Sociedades es la siguiente:

Concepto	Euros	
	2022	2021
Resultado antes de impuestos	(19.576.444)	5.371.945
Diferencias permanentes:		
Aumentos		
Donativos y otros gastos no deducibles	282.432	256.892
Deterioros de cartera	2.598.316	845.304
	2.880.748	1.102.196
Disminuciones		
Dividendos y otras rentas exentas	(634.833)	(1.370.309)
Deterioros de cartera	(4.562.546)	(15.036.850)
	(5.197.379)	(15.036.850)
Diferencias temporarias:		
Aumentos		
Deterioro de inmovilizado e inversiones inmobiliarias	277.905	-
Provisiones no deducibles	8.688.725	-
Ajustes derivados del consolidado	-	169.496
Otros ajustes	3.355	1.497.056
	8.969.985	1.666.552
Disminuciones:		
Deterioro de inmovilizado e inversiones inmobiliarias	(2.532)	(2.532)
Provisiones no deducibles	(2.599.891)	(1.991.546)
Limitaciones deducibilidad amortizaciones 2013 y 2014	(98.803)	(98.803)
Ajustes por la limitación en la deducibilidad en gastos financieros	(3.080.390)	-
Otros ajustes	(9.406)	(799.199)
	(5.791.022)	(2.889.548)
Base imponible (Resultado fiscal)	(18.714.113)	(9.955.201)
Impuesto bruto devengado	-	-

Conciliación entre el resultado contable y el gasto por Impuesto sobre Sociedades

La conciliación entre el resultado contable y el gasto por Impuesto sobre Sociedades es la siguiente:

Concepto	Euros	
	2022	2021
Resultado del ejercicio antes de impuestos	(19.576.444)	5.371.945
Diferencias permanentes	(2.316.631)	(15.304.963)
Resultado contable ajustado	(21.893.074)	(9.933.018)
Carga impositiva teórica	(5.473.269)	(2.483.255)
Regularización de ejercicios anteriores y otros (*)	(296.560)	(4.700.433)
Gasto / (Ingreso) por el Impuesto sobre Beneficios reflejado en la cuenta de resultados	(5.769.829)	(7.183.688)

(*) En las liquidaciones provisionales del ejercicio 2021 diversas sociedades del grupo de consolidación fiscal utilizaron bases imponibles negativas por las que la Sociedad, como dominante de dicho grupo de consolidación fiscal, no tenía registrado el correspondiente activo por impuesto diferido, por lo que su utilización por parte de las mismas se registró como un ingreso en las cuentas de la Sociedad, sin dar lugar en consecuencia a una minoración de los activos por impuesto diferido registrados. Asimismo, en las liquidaciones definitivas de los ejercicios 2021 y 2020 se produjeron ciertas diferencias con las liquidaciones provisionales en base a las que se registró el Impuesto sobre Sociedades del ejercicio correspondiente, produciéndose regularizaciones del gasto o ingreso por Impuesto sobre Sociedades respecto del inicialmente registrado, que son registradas en el ejercicio siguiente, es decir, 2022 y 2021, respectivamente.

Desglose del gasto por Impuesto sobre Sociedades

El desglose del gasto por Impuesto sobre Sociedades es el siguiente:

Concepto	Euros	
	2022	2021
Impuesto corriente	-	-
Variación de impuestos diferidos individuales:		
Diferencias temporarias	(793.903)	349.595
GRUPO ILUNION	(4.678.528)	(2.832.011)
Ajustes de consolidación	(839)	-
Regularización de ejercicios anteriores	(296.560)	(4.701.272)
Gasto/ (Ingreso) por el impuesto sobre beneficios reflejado en la cuenta de resultados	(5.769.829)	(7.183.688)

Asimismo, el desglose del activo por impuesto corriente es el siguiente:

Concepto	Euros	
	2022	2021
Impuesto corriente de las sociedades que tributan en consolidación fiscal	(3.812.792)	-
Retenciones y pagos a cuenta	6.394.339	679.308
Otros créditos con Administraciones Públicas por IS ejercicio anterior, etc.	572.742	183.709
Activos por impuesto corriente	3.154.289	863.017

A 31 de diciembre de 2022, GRUPO ILUNION S.L. presenta un saldo deudor con varias empresas que componen el grupo fiscal que asciende a 15.303.115 euros (7.834.587 euros a 31 de diciembre de 2021), así como un saldo acreedor por importe de 189.944 euros (115.416 euros a 31 de diciembre de 2021) (véase Nota 17.1). Asimismo, durante el presente ejercicio han sido liquidados los saldos deudores y acreedores que quedaron pendientes al 31 de diciembre de 2021.

Asimismo, los activos y pasivos surgidos por diferencias temporarias en el Impuesto de Sociedades son recogidos en el balance de cada filial, y GRUPO ILUNION, S.L. es la que registra los créditos fiscales generados por bases imponibles negativas pendientes de compensar y deducciones pendientes de aplicar, generándose una cuenta deudora o acreedora de cada sociedad con GRUPO ILUNION, S.L. en función del saldo resultante, que es liquidable periódicamente.

Bases imponibles negativas pendientes de compensar

Al 31 de diciembre de 2022 las bases imponibles negativas pendientes de compensar para ejercicios futuros del grupo fiscal cuya dominante es GRUPO ILUNION, S.L., son los siguientes:

Ejercicio de Generación	BIN Consolidadas:	BIN del Subgrupo	BIN anteriores consolidación:	TOTAL 2022
2002	-	-	21.809	21.809
2005	-	-	4.926	4.926
2009	-	6.197.712	-	6.197.712
2010	-	11.374.404	-	11.374.404
2011	-	18.248.019	460.007	18.708.026
2012	-	11.494.999	595.792	12.090.791
2013	295.022	8.647.202	210.935	9.153.159
2014	-	8.003.732	176.573	8.180.305
2015	-	25.057.802	199.807	25.257.609
2016	4.821.505	-	-	4.821.505
2017	-	-	3.302	3.302
2018	-	-	40.808	40.808
2020	53.810.223	-	116.203	53.926.426
	58.926.750	89.023.870	1.830.161	149.780.782

Al 31 de diciembre de 2021 las bases imponibles negativas pendientes de compensar para ejercicios futuros del grupo fiscal cuya dominante es GRUPO ILUNION, S.L., son los siguientes:

Ejercicio de Generación	BIN Consolidadas:	BIN del Subgrupo	BIN anteriores consolidación:	TOTAL 2021
2002 a 2007	-	-	443.430	443.430
2008	-	1.536.384	433.191	1.969.575
2009	-	8.355.743	-	8.355.743
2010	-	11.374.404	1.046.863	12.421.267
2011	634.309	18.248.019	723.741	19.606.069
2012	-	11.494.999	595.792	12.090.791
2013	1.360.349	8.647.202	550.356	10.557.907
2014	-	8.003.732	401.860	8.405.592
2015	-	25.057.802	233.195	25.290.997
2016	4.821.505	-	-	4.821.505
2017	-	-	3.302	3.302
2018	-	-	40.808	40.808
2020	53.810.223	-	1.116.203	54.926.426
	60.626.386	92.718.285	5.588.741	158.933.412

Deducciones pendientes de compensar

El detalle de las deducciones pendientes de aplicar para ejercicios futuros del grupo fiscal cuya dominante es GRUPO ILUNION, S.L. es el siguiente:

	Ejercicio Límite para su compensación	Consolidadas	Grupo Previo	Anteriores a consolidación	TOTAL 2022
Deducciones por donaciones: 2012 a 2015	2022 a 2032	24.450	568.776	-	593.226
Deducciones por reinversión beneficios extraordinarios: 2007 a 2013	2022 a 2028	1.207.994	-	-	1.207.994
Deducciones por I+D 2011 a 2021	2029 a 2040	3.447.591	-	-	3.447.591
Deducciones Cap. IV, TIT. VI: 2009 a 2019	2024 a 2034	54.140.479	7.047.908	952.856	62.141.243
Deducciones Medidas Temporales DT 37.1 2022	-	73.382	-	-	73.382
Total deducciones		58.893.896	7.616.684	952.856	67.463.436

La Sociedad, como cabecera del grupo fiscal 31/94, ha realizado una estimación de los beneficios fiscales que espera obtener en los próximos ejercicios de acuerdo con los presupuestos, y considerado también los que eventualmente podrá hacer efectivos, de los aportados por la sociedad absorbida. En base a este análisis, la Sociedad tiene registrado los créditos fiscales del Grupo por bases imponibles negativas de ejercicios anteriores por un total de 8.396 miles de euros (10.642 miles de euros en 2021), y 16.679 miles de euros en concepto de deducciones pendientes de aplicar (19.338 miles de euros en 2021).

Activos y pasivos por impuestos diferidos

El detalle y los movimientos de las distintas partidas que componen los activos y pasivos por impuestos diferidos son los siguientes:

Ejercicio 2022

	Euros			
	Saldo Inicial	Otros movimientos	Variaciones en Pérdidas y Ganancias	Saldo Final
Activos por impuesto diferido:				
Diferencia entre amortización contable y fiscal	22.898	-	-	22.898
Efectos de la valoración contable distinta a la fiscal	194.990	-	(2.351)	192.639
Deterioro Inversiones Inmobiliarias	1.330.902	-	(633)	1.330.269
Deterioro de inmovilizado material	-	-	69.476	69.476
Provisiones para responsabilidades	919.814	-	1.706.615	2.626.429
Otras provisiones a pagar a corto plazo	447.010	(44.088)	(184.406)	218.516
Limitación deducibilidad amortización 2013 y 2014	74.103	-	(24.702)	49.401
Gastos financieros no deducibles	770.097	-	(770.097)	-
Otros movimientos	(250.000)	250.000	-	-
Total activos por diferencias temporarias deducibles	3.509.814	205.912	793.902	4.509.628
Derechos por deducciones y bonificaciones	19.338.473	(136.959)	(2.522.174)	16.679.341
Créditos por bases imponibles negativas	10.642.066	(127.098)	2.522.174	13.037.142
Total activos por impuesto diferido	33.490.353	(58.144)	793.902	34.226.111
Pasivos por impuesto diferido:				
Eliminaciones de márgenes consolidados	23.448	-	(838)	22.610
Total pasivos por impuesto diferido	23.448	-	(838)	22.610

Ejercicio 2021

	Euros			
	Saldo Inicial	Otros movimientos	Variaciones en Pérdidas y Ganancias	Saldo Final
Activos por impuesto diferido:				
Diferencia entre amortización contable y fiscal	22.898	-	-	22.898
Deterioro de créditos c/P y l/p	39.124	-	(39.124)	-
Provisiones para responsabilidades	1.417.700	-	(497.886)	919.814
Otras provisiones a pagar a corto plazo	227.401	4.508	215.101	447.010
Limitación deducibilidad amortización 2013 y 2014	95.717	3.087	(24.701)	74.103
Gastos financieros no deducibles	1.313.511	(543.414)	-	770.097
Deterioro Inversiones Inmobiliarias	1.331.535	-	(633)	1.330.902
Ajuste financiación Colombia	105.231	(105.231)	-	-
Efectos de la valoración contable distinta a la fiscal	197.342	-	(2.352)	194.990
Total activos por diferencias temporarias deducibles	4.750.459	(641.050)	(349.595)	3.759.814
Derechos por deducciones y bonificaciones	19.779.270	(440.797)	-	19.338.473
Créditos por bases imponibles negativas	10.789.224	(147.158)	-	10.642.066
Total activos por impuesto diferido	35.318.953	(1.229.005)	(349.595)	33.740.353
Pasivos por impuesto diferido:				
Eliminaciones de márgenes consolidados	24.287	-	(839)	23.448
Total pasivos por impuesto diferido	24.287	-	(839)	23.448

Otra información

En cumplimiento de lo establecido por el artículo 42.10 del R.D. Legislativo 4/2004, por el que se aprueba el Texto Refundido de la Ley por Impuesto de Sociedades, se ha venido recogiendo en las memorias de las cuentas de los ejercicios anteriores el detalle de las rentas acogidas a la deducción por reinversión de beneficios extraordinarios y las fechas en las que fueron reinvertidas, la última de las cuales se produjo en 2013.

16. Ingresos y gastos

16.1 *Importe neto de la cifra de negocios*

La distribución del importe neto de la cifra de negocios de la Sociedad correspondiente a sus operaciones continuadas, todas ellas correspondientes a prestaciones de servicios e ingresos financieros con sus empresas participadas, realizadas en territorio nacional, es la siguiente:

	Euros	
	2022	2021
Prestaciones de servicios	8.751.227	7.703.428
Dividendos (Nota 17.2)		
ILUNION Emergencias, S.A.	439.803	415.845
Otros ingresos financieros (Nota 9.2 y 17.2)	2.524.046	2.756.947
	11.715.076	10.876.220

La práctica totalidad de los ingresos procedente de servicios prestados corresponden fundamentalmente a los servicios prestados a sociedades filiales por asistencia técnica diversa, que se desarrolla en España, fundamentalmente desde Madrid, se realiza con precios fijos, realizados en el corto plazo, sin que existan contrapartidas contabilizadas por el reconocimiento de ingresos distintas a un derecho de cobro o efectivo.

Las obligaciones asumidas por la Sociedad en los contratos que generan estos ingresos se cumplen por lo general en un momento determinado, momento en que se producen habitualmente las facturaciones, contemplando estas unos períodos de cobro que no suponen un componente de financiación significativo. Asimismo, no se asumen obligaciones de devolución, reembolso u otras obligaciones similares, ni se prestan garantías por los servicios prestados.

Información sobre los juicios significativos en la aplicación de la norma de registro y valoración

Dado el tipo de servicios prestados, no se consideran significativos los juicios y cambios de juicios utilizados al determinar el calendario de cumplimiento de las obligaciones asumidas ni el precio de la transacción.

16.2 *Otros ingresos de explotación*

La composición de este epígrafe de la cuenta de pérdidas y ganancias es como sigue:

	Euros	
	2022	2021
Ingresos accesorios y otros de gestión corriente:		
Arrendamientos (Nota 8.1)	3.281.652	2.986.351
Ingresos por servicios diversos	8.477.129	7.564.891
Subvenciones de explotación incorporadas al resultado del ejercicio	605.550	456.324
	12.364.331	11.007.566

Los ingresos por servicios diversos son facturados, en su práctica totalidad a empresas del Grupo y corresponden a refacturaciones de costes diversos incurridos por su cuenta, pero gestionados de manera central por la Sociedad.

El detalle de la partida "Subvenciones de explotación incorporadas al resultado del ejercicio" de la cuenta de pérdidas y ganancias es el siguiente:

Organismo	Euros	
	2022	2021
Confederación Empresarial Española de la Economía Social	30.715	21.231
Fundación Tripartita	11.674	5.481
Junta de Andalucía	49.311	38.680
Comunidad Autónoma de Madrid	513.850	390.932
	605.550	456.324

Las subvenciones otorgadas por las Comunidades Autónomas corresponden a las recibidas mensualmente por los centros especiales de empleo, equivalentes al 50% del salario mínimo interprofesional por cada empleado con discapacidad en plantilla.

Al 31 de diciembre de 2022 se encuentran pendientes de cobro subvenciones por importe de 545.005 euros (73.037 euros en 2021) (véase Nota 15).

16.3 Gastos de personal

El desglose de esta partida de la cuenta de pérdidas y ganancias es el siguiente:

	Euros	
	2022	2021
Sueldos, salarios y asimilados		
Sueldos y salarios	4.898.407	4.388.468
Indemnizaciones	127.407	114.156
Total sueldos, salarios y asimilados	5.025.814	4.502.624
Cargas sociales:		
Seguridad Social a cargo de la Empresa	409.985	363.000
Otros	329.216	224.827
Total cargas sociales	739.201	587.827
Total gastos de personal	5.765.015	5.090.451

16.4 Servicios exteriores

El detalle del epígrafe servicios exteriores de la cuenta de pérdidas y ganancias es el siguiente:

	Euros	
	2022	2021
Arrendamientos (Nota 8.2)	5.753.644	5.261.472
Reparaciones y conservación	7.773.776	6.016.592
Servicios de profesionales independientes	7.173.607	5.735.614
Transportes	316	3.970
Primas de seguros	5.739.957	199.437
Servicios bancarios	23.841	19.066
Publicidad, propaganda y relaciones públicas	730.418	566.113
Suministros	412.285	415.652
Otros servicios	775.244	2.052.801
	28.383.088	20.270.717

La cuenta "Servicios profesionales independientes" incluye el coste de diversos proyectos de consultoría relacionados con la actividad de la Sociedad. Adicionalmente, en esta cuenta se recogen los honorarios correspondientes a la auditoría de cuentas de la Sociedad que han ascendido a 93.700 euros en el ejercicio 2022 (91.500 euros en el ejercicio 2021), que también incluyen los honorarios de la auditoría de las cuentas anuales consolidadas.

Asimismo, los auditores u otras entidades vinculadas a los mismos por control o por gestión común han devengado honorarios por la prestación de otros servicios por importe de 60.291 euros (54.810 euros en 2021).

16.5 Ingresos financieros

El detalle de ingresos financieros es el siguiente:

	Euros	
	2022	2021
De participaciones en instrumentos de patrimonio	224.915	128.949
De valores negociables y otros instrumentos financieros:		
Valores representativos de deuda a corto plazo	51.379	8.019
Créditos a terceros	15.112	6.631
Otros ingresos financieros	284.671	2.935
	576.077	146.534

16.6 Gastos financieros

El detalle de gastos financieros es el siguiente:

	Euros	
	2022	2021
Intereses por deudas con empresas del Grupo (Nota 17.2)	4.222.034	3.180.957
Préstamos y créditos con entidades de crédito (Nota 14.1)	2.369.282	2.564.547
Otros gastos financieros	602.931	667.373
	7.194.248	6.412.877

17. Operaciones con partes vinculadas

Las partes vinculadas con las que la Sociedad ha realizado transacciones durante los ejercicios 2022 y 2021, así como la naturaleza de dicha vinculación, es la siguiente:

	Naturaleza de la vinculación
ONCE y Fundación ONCE Empresas del Grupo Ilunion y asociadas Administradores Alta dirección	Socios Empresas del grupo y asociadas Consejeros Directivos

17.1 Saldos

Los saldos mantenidos con entidades vinculadas son los siguientes:

31 de diciembre de 2022

Deudor / (Acreedor)	Euros			
	Fundación ONCE	Otras Empresas del Grupo	Empresas Asociadas	Total
Créditos a empresas a largo plazo (Nota 9.2)	-	93.351.887	-	93.351.887
Créditos a empresas a corto plazo (Nota 9.3)	-	31.288.598	-	31.288.598
Créditos a empresas a corto plazo por efecto impositivo (Nota 9.2 y 15)	-	15.303.115	-	15.303.115
Clientes, empresas del Grupo y asociadas	9.018	2.738.271	-	2.747.289
Deudas con empresas del Grupo y asociadas a largo plazo	-	(81.048.293)	-	(81.048.293)
Deudas con empresas del Grupo y asociadas a corto plazo	-	(17.635.362)	-	(17.635.362)
Deudas con empresas del Grupo y asociadas a corto plazo por efecto impositivo (Nota 15)	-	(189.944)	-	(189.944)
Proveedores y acreedores, empresas del Grupo y asociadas	-	(744.041)	-	(744.041)

31 de diciembre de 2021

Deudor / (Acreedor)	Euros			
	Fundación ONCE	Otras Empresas del Grupo	Empresas Asociadas	Total
Créditos a empresas a largo plazo (Nota 9.2)	-	131.171.171	-	131.171.171
Créditos a empresas a corto plazo (Nota 9.3)	-	16.382.347	255.931	16.638.278
Créditos a empresas a corto plazo por efecto impositivo (Nota 9.2 y 15)	-	7.834.587	-	7.834.587
Clientes, empresas del Grupo y asociadas	247.736	2.963.413	1.716	3.212.865
Deudas con empresas del Grupo y asociadas a largo plazo	-	(168.439.747)	-	(168.439.747)
Deudas con empresas del Grupo y asociadas a corto plazo	-	(34.933.877)	-	(34.933.877)
Deudas con empresas del Grupo y asociadas a corto plazo por efecto impositivo (Nota 15)	-	(115.416)	-	(115.416)
Proveedores y acreedores, empresas del Grupo y asociadas	-	(880.940)	-	(880.940)

Deudas con empresas del Grupo y asociadas

La práctica totalidad de los préstamos recibidos de empresas del Grupo responde al sistema de tesorería centralizada con las empresas del Grupo mediante el cual las sociedades que tienen excesos de tesorería prestan dicho exceso a la Sociedad y ésta, a su vez, financia a las sociedades que tienen necesidades financieras. Se clasifica a largo plazo la parte de los préstamos que la Sociedad estima que no se reembolsarán durante el ejercicio 2022. Estos préstamos devengan un interés anual de mercado.

El detalle de las deudas con empresas del Grupo y asociadas a largo plazo al 31 de diciembre de 2022 y 2021 es el siguiente:

31 de diciembre de 2022

Sociedad	Euros			
	Saldo Inicial	Altas	Bajas	Saldo Final
Fabricación Modular Valenciana, S.L.	4.069.016	-	(313.525)	3.755.491
Fitex ILUNION, S.A.U.	4.365.914	55.669	-	4.421.583
ILUNION Asesores, S.A.	1.868.283	384.945	-	2.253.228
ILUNION CEE Contact Center, S.A.U.	3.999.350	25.724	(1.520.132)	2.504.942
ILUNION Capital Humano ETT, S.A.U.	1.550	-	-	1.550
ILUNION CEE Centro de Servicios Compartidos, S.L.U.	-	500.000	-	500.000
ILUNION CEE Limpieza y Medio Ambiente, S.A.U.	12.900.445	473.799	-	13.374.244
ILUNION CEE Outsourcing, S.A.U.	1.927.013	-	(1.927.013)	-
ILUNION Contact Center, S.A.U.	26.242.804	4.193.614	-	30.436.418
ILUNION Emergencias, S.A.	3.952.208	-	(1.584.856)	2.367.352
ILUNION Facility Services, S.L.U.	5.387.676	65.652	-	5.453.328
ILUNION Fisioterapia y Salud, S.L.U.	1.003.748	-	(99.200)	904.548
ILUNION Fuego y Conducción, S.A.	4.197.195	-	-	4.197.195
ILUNION Lavanderías de Canarias, S.A.U.	10.082.562	1.283.266	-	11.365.828
ILUNION Lavanderías, S.A.U.	42.560.413	-	(11.246.009)	31.314.404
ILUNION Laveco, S.L.U.	587.694	-	(587.694)	-
ILUNION Mediación, Correduría de Seguros, S.A.	2.220.107	-	(117.377)	2.102.730
ILUNION Outsourcing, S.A.U.	1.280.597	1.598.561	-	2.879.158
ILUNION Reciclados, S. A.U.	1.866.233	1.696.840	-	3.563.073
ILUNION Retail y Comercialización, S.A.U.	8.455.835	-	(1.907.385)	6.548.450
ILUNION Servicios Industriales de Catalunya, S.L.U.	1.773.344	-	(51.204)	1.722.140
ILUNION Servicios Industriales, S.L.U.	4.584.370	2.427.903	-	7.012.273
ILUNION Servicios TI, S.A.U.	3.221.128	108.820	-	3.329.948
ILUNION Textil, S.A.U.	4.761.047	-	(2.439.807)	2.321.240
Modular Logística Valenciana, S.L.	10.872.086	929.036	-	11.801.122
Ecologic Operations, S.L. (antes Taxileon, S.L.)	-	141.720	-	141.720
Textil Rental, S.L.	2.900.000	500.000	-	3.400.000
ILUNION Servicios Industriales Andalucía, S.L.	320.234	-	-	320.234
Logiraees, S.L.	1.041.792	-	(923.541)	118.251
ONCISA Promociones Servicios Inmobiliarios, S.L.	1.983.263	4.562.195	-	6.545.458
ILUNION Sociosanitario, S.A.U.	13.840	-	-	13.840
ILUNION CIPO S.L.	-	1.000.000	-	1.000.000
ILUNION Hotelak Euskadi, S.L.U.	-	2.325.381	-	2.325.381
ILUNION Hotels Catalunya, S.A.U.	-	4.021.464	-	4.021.464
Servicios Sociales de Telecomunicaciones, S.L.U.	-	1.600.000	-	1.600.000
Costa Sal, S.A.U.	-	4.730.000	-	4.730.000
El Reducto Financiero, S.L.U.	-	2.700.000	-	2.700.000
ILUNION Emprende, S.L.U.	-	1.700	-	1.700
	168.439.747	35.326.289	(22.717.743)	181.048.293

31 de diciembre de 2021

Sociedad	Euros			
	Saldo Inicial	Altas	Bajas	Saldo Final
Fabricación Modular Valenciana, S.L.	4.107.088	-	(38.072)	4.069.016
Fitex ILUNION, S.A.	3.924.266	441.648	-	4.365.914
ILUNION Asesores, S.A.	1.580.417	287.866	-	1.868.283
ILUNION CEE Contact Center, S.A.U.	3.235.555	763.795	-	3.999.350
ILUNION CEE Limpieza y Medio Ambiente, S.A.	5.798.441	7.102.004	-	12.900.445
ILUNION CEE Outsourcing, S.A.	545.928	1.381.085	-	1.927.013
ILUNION Contact Center, S.A.U.	21.249.683	4.993.121	-	26.242.804
ILUNION Emergencias, S.A.	3.674.265	277.943	-	3.952.208
ILUNION Facility Services, S.L.U.	5.372.557	15.119	-	5.387.676
ILUNION Fisioterapia y Salud, S.L.U.	837.988	165.760	-	1.003.748
ILUNION Fuego y Conducción, S.A.	4.197.195	-	-	4.197.195
ILUNION Lavanderías de Canarias, S.A.U.	10.599.166	-	(516.604)	10.082.562
ILUNION Lavanderías, S.A.U.	40.188.865	2.371.548	-	42.560.413
ILUNION Laveco, S.L.	454.740	132.954	-	587.694
ILUNION Mediación, Correduría de Seguros, S.A.	2.018.148	201.959	-	2.220.107
ILUNION Outsourcing, S.A.	3.988.806	-	(2.708.209)	1.280.597
ILUNION Reciclados, S. A.	378.631	1.487.602	-	1.866.233
ILUNION Retail y Comercialización, S.A.U.	9.644.843	-	(1.189.008)	8.455.835
ILUNION Servicios Industriales de Catalunya, S.L.U.	1.675.145	98.199	-	1.773.344
ILUNION Servicios Industriales, S.L.	1.754.928	2.829.442	-	4.584.370
ILUNION Servicios TI, S.A.U.	3.221.128	-	-	3.221.128
ILUNION Textil, S.A.U.	3.940.205	820.842	-	4.761.047
Modular Logística Valenciana, S.L.	9.118.953	1.753.133	-	10.872.086
Taxileon, S.L.	701.448	-	(701.448)	-
Textil Rental, S.L.	2.100.000	800.000	-	2.900.000
ILUNION Servicios Industriales Andalucía, S.L.	-	320.234	-	320.234
Logiraees, S.L.	-	1.041.792	-	1.041.792
ONCISA Promociones Serv.Inmob.	-	1.983.263	-	1.983.263
Otras individualmente < 15.000	1.550	13.840	-	15.390
	144.309.939	29.283.149	(5.153.341)	168.439.747

17.2 Transacciones

Las transacciones realizadas con entidades vinculadas son las siguientes:

Ingresos - ventas / (Gastos - compras)	Euros				
	ONCE	Fundación ONCE y dependientes	Otras Empresas del Grupo	Empresas Asociadas	Total
Ejercicio 2022:					
Ventas y otros ingresos de explotación	-	2.817.729	14.195.032	511	17.013.272
Intereses (Notas 9.2 y 16.1)	-	-	2.523.148	898	2.524.046
Dividendos (Nota 16.1)	-	-	439.803	-	439.803
Ventas de inmovilizado (Notas 6 y 7)	-	1.129.938	-	-	1.129.938
Servicios exteriores	-	(64.100)	(4.924.493)	-	(4.988.593)
Gastos financieros (Nota 16.6)	-	(10.592)	(4.211.442)	-	(4.222.034)
Compras de inmovilizado (Notas 6 y 7)	-	-	(5.557)	-	(5.557)
Ejercicio 2021:					
Ventas y otros ingresos de explotación	-	2.605.919	12.193.285	-	14.799.204
Intereses (Notas 9 y 16.1)	-	-	2.751.353	1.955	2.753.308
Dividendos (Nota 16.1)	-	-	415.845	-	415.845
Servicios exteriores	(90)	(80.000)	(4.340.329)	-	(4.420.419)
Gastos financieros (Nota 16.6)	-	(10.375)	(3.167.715)	-	(3.178.090)
Compras de inmovilizado (Notas 6 y 7)	-	-	(5.650)	-	(5.650)

Los precios de las operaciones realizadas con partes vinculadas se encuentran adecuadamente soportados, por lo que los Administradores de la Sociedad consideran que no existen riesgos que pudieran originar pasivos fiscales significativos.

17.3 Administradores y alta dirección

La Alta dirección está integrada en su totalidad por miembros del Consejo de Administración de la Sociedad. Las remuneraciones devengadas por los miembros del Consejo durante el ejercicio 2022 han ascendido a 0 euros (0 euros durante 2021) en concepto de sueldos y salarios, no habiendo devengado cantidades adicionales por otros conceptos.

GRUPO ILUNION, S.L. es miembro como persona jurídica de los Órganos de Administración de varias sociedades dependientes y asociadas, actuando en nombre de GRUPO ILUNION varios directivos. Grupo ILUNION no percibe ninguna cantidad de estas sociedades por ser miembro de sus Órganos de Administración, y no abona ninguna cantidad específica a sus directivos por representarla en dichos Órganos.

Al 31 de diciembre de 2022 y 2021 la Sociedad no tiene ni tenía obligaciones contraídas en materia de pensiones y de seguros de vida respecto a los miembros anteriores o actuales del órgano de administración y de la Alta Dirección, ni tiene obligaciones asumidas por cuenta de ellos a título de garantía.

Al 31 de diciembre de 2022 y 2021 no existen ni existían anticipos a miembros del Consejo de Administración o a miembros de la Alta Dirección.

Durante el ejercicio 2022 se han satisfecho primas de seguros de responsabilidad civil de los administradores por daños ocasionados en el ejercicio del cargo por importe de 17 miles de euros (16 miles de euros en 2021).

En el deber de evitar situaciones de conflicto con el interés de la Sociedad, ésta dispone de procedimientos de control, a través de su Departamento Jurídico para dar cumplimiento a lo referido en los artículos 228 y siguientes de la Ley de Sociedades de Capital, sobre el deber de información de los Administradores. De igual forma, a través de dicho procedimiento, los administradores han informado de las participaciones que han ostentado durante el ejercicio 2021, en los términos recogidos en los citados artículos.

No se ha informado durante el ejercicio y hasta la fecha de formulación de ninguna situación de conflicto de interés, de las recogidas en los artículos 229 y 231 de la Ley de Sociedades de Capital.

18. Combinaciones de Negocios

En el ejercicio 2021 la Sociedad absorbió a sociedad íntegramente participada Comercializadora, S.A.U., con la consiguiente transmisión a la absorbente, por sucesión universal, de la totalidad de los activos y pasivos que integraban el patrimonio social de la absorbida, que como consecuencia de la fusión se extinguió.

A efectos contables la totalidad de las operaciones efectuadas por Comercializadora, S.A.U. se entendieron realizadas por cuenta de Grupo Ilunion, S.L., a partir de la fecha 1 de enero de 2021.

No se generó ningún coste específico como resultado de esta combinación de negocios. Al ser el absorbente accionista único de la absorbida, la Sociedad procedió a contabilizar los activos y pasivos de Comercializadora, S.A.U. y registró una reserva de fusión por un importe negativo de 110.627 euros (Nota 12).

El valor de los activos y pasivos de Comercializadora, S.A.U. en las cuentas consolidadas del Grupo al 31 de diciembre de 2020 era de un activo total neto de 1.091.663 euros, facilitándose en la memoria de las cuentas anuales del ejercicio 2021 la totalidad de información relativa a esta operación.

En el 2022 se han materializado diversas combinaciones de negocios, que de acuerdo con lo establecido en el marco normativo de aplicación para la Sociedad se han registrado como "Inversiones en patrimonio en empresas del Grupo" (véase Nota 9).

19. Información sobre la naturaleza y el nivel de riesgo procedente de los instrumentos financieros

Las políticas de gestión de riesgos de la Sociedad son establecidas por la Dirección Financiera del GRUPO ILUNION, habiendo sido aprobadas por los Administradores de la Sociedad, y a su vez subordinadas a las políticas establecidas por sus socios, Fundación ONCE y ONCE. En base a estas políticas, el Departamento Financiero de la Sociedad ha establecido una serie de procedimientos y controles que permiten identificar, medir y gestionar los riesgos derivados de la actividad con instrumentos financieros. La actividad con instrumentos financieros expone a la Sociedad al riesgo de crédito, de tipo de interés y de liquidez.

Riesgo de crédito

El riesgo de crédito se produce por la posible pérdida causada por el incumplimiento de las obligaciones contractuales de las contrapartes de la Sociedad, es decir, por la posibilidad de no recuperar los activos.

En el ejercicio 2022 tampoco se han registrado pérdidas de créditos comerciales incobrables, en tanto que en 2021 no se registraron pérdidas de créditos comerciales incobrables.

Las sociedades de ILUNION cumplen lo dispuesto en el Acuerdo de 20 de febrero de 2019 del Consejo de la Comisión Nacional de Mercado de Valores, por el que se aprobó el código de conducta relativo a las inversiones de las entidades sin ánimo de lucro publicados en el BOE de 5 de marzo de 2019 para la realización de inversiones financieras temporales en instrumentos financieros sujetos al ámbito de la supervisión de la CNMV, que supone:

- Con la finalidad de rentabilizar los excedentes de tesorería, que en su momento pudiera tener GRUPO ILUNION o las empresas del Grupo, se realizarán inversiones financieras temporales. Se entenderá por inversión financiera a estos efectos, aquellas destinadas a rentabilizar la tesorería a corto plazo, así como aquellas otras que se adquieran a mayor plazo, con el único fin de beneficiarse a corto plazo de las variaciones en sus precios.
- Asimismo, la Sociedad tiene establecido un sistema de tesorería centralizada con la mayoría de las empresas del Grupo, mediante el cual las sociedades que tienen excesos de tesorería prestan este exceso a la Sociedad y ésta, a su vez, financia a las sociedades que tienen necesidades financieras. El sistema funciona a través de cuentas corrientes abiertas en diversas entidades bancarias donde las sociedades disponen de los fondos necesarios hasta el límite que tengan establecido y donde se realizan las compensaciones precisas. Dichas cuentas corrientes están asociadas a líneas de crédito suscritas por la Sociedad.
- Los criterios para la realización de las inversiones financieras temporales son los siguientes:
 - a. Como principio general se buscará en primer lugar la total seguridad de las inversiones y en segundo lugar la mayor liquidez de las mismas. A estos efectos, las inversiones se realizarán siempre en activos liquidables en cualquier momento, o a plazos no superiores al mes, y que correspondan a deuda pública del Estado Español o que estén garantizados por una entidad bancaria solvente.
 - b. Una vez conseguidos los objetivos anteriores, se elegirán aquellas inversiones que aporten una mayor rentabilidad, procurando una diversificación de las mismas.
- Para cualquier inversión en acciones cotizables en bolsa se precisará autorización previa de los órganos competentes. Quedan totalmente prohibidas las inversiones que respondan a un uso meramente especulativo de los recursos financieros, y en especial:
 - a. Venta de valores tomados en préstamo al efecto (ventas en corto).
 - b. Las operaciones intradía.
 - c. Las operaciones en los mercados de futuros y opciones, salvo las operaciones que se efectúen con la finalidad de cobertura.
 - d. Cualquier otra inversión de naturaleza análoga.

Puesto que la mayor parte del riesgo de crédito con terceros distinto de entidades financieras está formalizado con empresas del grupo o vinculadas se considera que no existe riesgo de crédito significativo.

Riesgo de tipo de interés

Tanto la tesorería como la deuda financiera de la Sociedad están expuestas al riesgo de tipo de interés, el cual podría tener un efecto adverso en los resultados financieros y en los flujos de caja.

En este sentido, la Sociedad ha suscrito diversos contratos para intercambiar el tipo de interés variable incluido en los contratos de financiación por tipos fijos que oscilan entre el 0,22% y el 1%. El valor de dichos instrumentos financieros al 31 de diciembre de 2022 no es significativo (no fue significativo en 2021).

Los préstamos con entidades financieras son contratados por la Sociedad para hacer frente a los flujos de tesorería centralizada, los cuáles devengan intereses de mercado, lo que mitiga el riesgo de tipo de interés. No obstante, la Sociedad analiza su exposición al riesgo de tipo de interés de forma dinámica, calculando los efectos que tiene sobre la posición de tesorería las variaciones de tipos de interés.

Respecto al riesgo de tipo de cambio, éste no es significativo.

Riesgo de liquidez

Con el fin de asegurar la liquidez y poder atender todos los compromisos de pago que se derivan de su actividad, la Sociedad dispone de la tesorería y otros activos líquidos equivalentes que muestra su balance, y en las facilidades crediticias que se describen en la nota 14.1.

20. Otra información

20.1 Estructura del personal

El número medio de personas empleadas por la Sociedad distribuido por categorías es el siguiente:

Categoría	Número Medio de Empleados		Número medio de personas con discapacidad >=33%	
	2022	2021	2022	2021
Directores	14	13	11	10
Mandos intermedios y técnicos	69	66	53	50
Resto de categorías	13	14	10	11
	96	93	74	71

Al 31 de diciembre el detalle de la plantilla de la Sociedad por género era el siguiente:

Categoría	Número de Empleados					
	2022			2021		
	Hombres	Mujeres	Total	Hombres	Mujeres	Total
Directores	8	7	15	8	5	13
Mandos intermedios y técnicos	22	51	73	22	48	70
Resto de categorías	7	8	15	5	10	15
	37	66	103	35	63	98

El Consejo de Administración está formado por 12 miembros, de los cuales 8 son hombres y 4 mujeres, ninguno de ellos con relación laboral con la Sociedad.

20.2 Información sobre medioambiente

Los Administradores de la Sociedad estiman que no existen contingencias significativas con la protección y mejora del medio ambiente, no considerando necesario registrar provisión alguna por este concepto.

20.3 Información sobre el periodo medio de pago a proveedores. Disposición adicional tercera. "Deber de información" de la Ley 15/2010, de 5 de julio

La información relativa al periodo medio de pago a proveedores es la siguiente:

(Días)	2022	2021
Periodo medio de pago a proveedores	60	111
Ratio de operaciones pagadas	52	118
Ratio de operaciones pendientes de pago	108	90
(Euros)		
Pagos realizados	33.303.354	23.640.755
Pagos pendientes de realizar	2.466.831	8.357.207
Pagos realizados en menos de 60 días	24.368.846	n/a
Porcentaje de los pagos realizados menores de 60%	73%	n/a
(Número de facturas)		
Facturas registradas	6.141	n/a
Facturas registradas pagadas en un plazo menor a 60 días	4.241	n/a
Porcentaje sobre el total de facturas	69%	n/a

La Sociedad mantiene durante el ejercicio una parte de sus compromisos de pago por encima de lo previsto en la ley 3/2004 y ley 15/2010 sobre medidas de lucha contra la morosidad en las operaciones comerciales. La Sociedad tiene previstas medidas que van encaminadas a la reducción de dicho periodo para el ejercicio próximo, entre las que se encuentran la adecuación del periodo medio de pago de sus operaciones con empresas del grupo y asociadas a lo previsto en la normativa, y a la modificación de los acuerdos comerciales que mantiene con proveedores externos, en aquellos casos en los que sea posible dicha adecuación.

21. Hechos posteriores al cierre

Con posterioridad al cierre del ejercicio 2022 y hasta la fecha de formulación de las presentes cuentas anuales no han acaecido hechos de carácter significativo que tuvieran que ser registrados y/o explicados en las mismas.



Anexo I

Detalle de Sociedades del Grupo (en euros) al 31 de diciembre de 2022:

Sociedad	Domicilio	Actividad	Participación		Capital	Reservas	Subvenciones	Resultado del Ejercicio	Resultado de explotación	Valor en libros		
			Directa	Indirecta						Coste	Deterioro Acumulado	Desembolsos Pendientes
Costa Ssl, S.A.	C/ Agonal, 16, Tías (Las Palmas)	Hostelería	100	-	1.438.959	5.953.855	-	2.155.272	2.155.272	34.089.206	-	-
Ecologistic Operations, S.L. (b) (anteriormente Taxileon, S.L.)	Pol. Ind. De León, 2ª Fase, Calle 18, Parcela M1, Ribeseca-Santoveremía de la Valdoncina, León	Transporte de mercancía por carretera	25	56	121.600	1.997.990	11.179	248.977	294.352	250.000	-	-
El Reducto Financiero, S.L.	C/ Agonal, 16, Tías (Las Palmas)	Hostelería	-	100	3.830.000	(571.398)	-	2.362.795	2.362.795	-	-	-
Files ILUNION, S.A. (b)	C/ Doctor Rodríguez Ledesma, s/n Cáceres	Servicio de atención e información telefónica	100	-	625.040	4.049.830	4.949	316.830	323.660	1.814.117	-	-
Ilunion Accesibilidad, S.A.	Don Ramón de la Cruz, 38, Madrid	Comercialización de ayudas técnicas	100	-	2.184.005	3.227.293	-	749.465	1.012.766	7.289.576	-	-
ILUNION Asesores, S.A. (b)	Albacete, 3 (Madrid)	Consultores de pensiones	100	-	240.405	2.245.373	-	141.165	158.813	391.081	-	-
ILUNION Bugadería Industrial S.A.U.	Pau Casals, Ed. Cornellà II, Andorra la Vella	Lavandería Industrial	100	-	106.000	66.092	-	261.900	261.833	753.000	-	-
ILUNION Bugaderías de Catalunya, S.A. (a)	Bosch Tancat, s/n, Naves 12-16, Cerdanyola del Vallès (Barcelona)	Lavandería industrial	100	-	8.000.000	(1.408.213)	521.158	1.036.505	1.150.202	13.578.637	-	-
ILUNION Capital Humano ETT, S.A. (b)	Sebastián Herrera, 15 Madrid	Prestación Servicios Personal Auxiliar	100	-	258.435	539.961	-	42.192	127.240	397.094	-	-
ILUNION CEE Centro de Servicios Compartidos, S.L. (a)	Albacete, 3 (Madrid)	Prestación de Servicios	-	100	3.500	1.126.915	-	61.062	-17.358	-	-	-
ILUNION CEE Contact Center, S.A.U. (b)	Miguel Yuste, 48, Madrid	Marketing telefónico	100	-	380.000	5.295.900	-	1.101.928	1.371.585	725.552	-	-
ILUNION CEE Limpieza y Medio Ambiente, S.A. (a)	Albacete, 3 (Madrid)	Limpieza	9	91	3.666.174	14.315.807	-	2.460.679	3.027.388	329.956	-	-
ILUNION CEE Outsourcing, S.A.U. (a)	Albacete, 3 (Madrid)	Prestación de servicios de trabajo	-	100	60.001	3.312.713	-	800.946	1.113.353	-	-	-
ILUNION Colombia, S.A.S.	CR. 7, 75-66, oficina 702, Bogotá D.C. (Colombia)	Lavandería industrial	100	-	20.861	1.638.703	-	91.116	-74.953	5.661.461	-	-
ILUNION Contact Center, S.A.U. (b)	Rufino González 42-44, Madrid	Marketing telefónico	100	-	6.000.000	27.254.825	-	1.575.919	1.498.573	16.670.012	-	-
ILUNION Emergencias, S.A. (b)	Rufino González 42-44, Madrid	Marketing telefónico	76	-	60.101	4.037.714	-	761.953	920.051	765.641	-	-
ILUNION Emprende, S.L.U	Calle Albacete 3, Torre ILUNION, Madrid	Participación en sociedades y/o entes productivos.	100	-	3.000	-	-	-218.752	-240.391	40.189.254	-278.044	-
ILUNION Facility Services, S.L.U. (a)	Albacete, 3 (Madrid)	Servicios de gestión administrativa	100	-	651.497	6.721.110	-	154.618	47.762	72.035.430	-12.274.932	-
ILUNION Fisioterapia y Salud, S.L.U. (a)	Nuria, 42 (Madrid)	Servicios Sanitarios de Fisioterapia	100	-	73.260	1.085.548	-	114.444	131.866	1.920.783	-	-
ILUNION Fuego y Conducción, S.A. (a)	Albacete, 3 (Madrid)	Servicios Integrales de protección civil	-	83	562.500	5.006.555	-	210.968	186.467	-	-	-
ILUNION Hotelak Euskadi, S.L.	Motors, 30 - Hospitalet de Llobregat (Barcelona)	Hostelería	100	-	506.010	700.520	1.497	691.418	792.129	1.004.000	-	-
ILUNION Hotels Andalucía, S.A. (b)	Paseo Marítimo Rey de España, 87 Fuengirola (Málaga)	Hostelería	100	-	3.000.000	7.450.772	56.180	1.169.438	1.710.779	11.000.000	-	-
ILUNION Hotels Catalunya, S.A. (b)	Ramón Turri, 196-198 (Barcelona)	Hostelería	100	-	10.000.000	14.185.359	62.387	3.465.039	4.371.021	16.351.135	-	-
ILUNION Hotels, S.A. (b)	Albacete, 3 (Madrid)	Hostelería	100	-	3.420.119	18.403.707	692.247	6.461.698	7.457.661	77.720.660	-	-
ILUNION Ibéricos de Azuaga, S.A. (b)	Polígono Industrial, Orta Badajoz-Granada, km 142,7, Azuaga (Badajoz)	Producción cárnica	98	-	3.062.457	1.432.185	-	-59.843	-397.937	3.685.052	-	-
ILUNION IT Services, S.A.U. (b)	Rufino González 42-44, Madrid	Mecanización de datos	100	-	2.500.000	1.753.565	-	764.730	1.055.957	9.358.942	-2.080.384	-
ILUNION Lavanderías de Portugal, Unipessoal LDA.	Avenida Eng. Arantes e Oliveira, 3 Edifício Lisboaiz	Lavandería Industrial	100	-	33.000	124.044	-	207.222	214.913	68.000	-	-
ILUNION Lavandería Bogotá, S.A.S.	Km 1 vía Siberia Funza MD 40 BG 40 LT 40 ZF, Cota, Cundinamarca (Colombia)	Limpieza y lavandería	-	80	139.645	555.321	-	-612.260	-37.222	-	-	-
ILUNION Lavandería Colombia, S.A.S.	Calle 110 Número 9-25 Oficina 707 Bogotá (Colombia)	Limpieza y lavandería	-	80	29.398	-	-	-2.038.570	380.849	-	-	-



Sociedad	Domicilio	Actividad	Participación		Capital	Reservas	Subvenciones	Resultado del Ejercicio	Resultado de explotación	Valor en libros		
			Directa	Indirecta						Coste	Deterioro Acumulado	Desembolsos Pendientes
ILUNION Lavandería Euskalduna, S.L.U. (a)	Pol. Ind. Pozuela, Parcela 16F, Lemoa (Vizcaya)	Lavandería industrial	100	-	1.280.935	32.228	52.155	462.061	551.440	10.100.794	-	-
ILUNION Lavanderías de Canarias, S.A.U. (a)	General Bravo, 8, Las Palmas de Gran Canaria	Lavandería industrial	100	-	3.000.000	14.058.485	1.489.453	1.754.758	2.129.365	4.034.867	-	-
ILUNION Lavanderías, S.A.U. (a)	Albacete, 3 (Madrid)	Gestión de lavanderías industriales	100	-	26.000.000	57.816.930	3.486.942	4.571.034	6.124.303	55.305.778	-	-
ILUNION Limpieza y Medioambiente, S.A.U.	Albacete, 3 (Madrid)	Limpieza	100	-	7.981.441	3.017.044	-	3.036.635	4.274.098	7.981.135	-	-
ILUNION Mediación, Correduría de Seguros, S.A. (b)	Albacete, 3 (Madrid)	Correduría de seguros	88	-	240.405	2.064.453	-	192.400	212.184	6.583.923	-	-
ILUNION Navarra, S.L. (a)	F, Nave 10, Pol. Ind. Errekaledea Berrián (Navarra)	Lavandería industrial	100	-	6.020	236.802	-	-264.777	-107.289	3.077.010	-	-
ILUNION Outsourcing, S.A.U. (a)	Albacete, 3 (Madrid)	Prestación Servicios Personal Auxiliar	100	-	300.506	2.156.816	-	1.496.659	2.134.560	330.557	-	-
ILUNION Reciclados, S.A.U. (b)	Monte Urba, 11, La Bañeza (León)	Gestión y reciclaje de equipos eléctricos	-	75	2.000.000	9.888.150	398.323	713.711	922.067	-	-	-
ILUNION Retail y Comercialización, S.A.U. (b)	Albacete, 3 (Madrid)	Explotación de tiendas en hospitales	100	-	5.805.991	457.969	20.625	-19.219	-896.211	7.806.153	-	-
ILUNION Seguridad, S.A.U. (a)	Albacete, 3 (Madrid)	Seguridad	100	-	13.170.000	(38.201)	-	-2.397.095	-3.239.087	28.462.550	-	-
ILUNION Servicios Industriales Andalucía, S.L.	Avenida Primero de Mayo S/N, Parque Empresarial Santana, Edif. W, Pl. Baja, 23700, Linares, Jaén.	Fabricación y montaje de componentes mecánicos y electrónicos.	100	-	3.000	2.129.150	49.182	853.594	1.111.346	1.880.000	-	-
ILUNION Servicios Industriales Aragón, S.L.U. (a)	Polígono Industrial Valdemuel s/n, Ercilla, Zaragoza	Lavandería Industrial	100	-	3.000	1.473.518	-	388.382	536.254	80.000	-	-
ILUNION Servicios Industriales Catalunya, S.L.U. (a)	C/ Motores, nº 300-304, Polígono Gran Via Sur, 08908, Hospitalet de Llobregat (Barcelona)	Formación, rehabilitación y recuperación de personas discapacitadas para lograr su integración laboral y social	100	-	3.000	2.107.560	-	144.064	145.979	3.000	-	-
ILUNION Servicios Industriales S.L.U. (a)	Avda. Castilla-La Mancha, 11, Cabanillas del Campo (Gusadabájar)	Manipulado, retráctado, embalaje de todo tipo de periódicos y libros	100	-	993.300	14.674.616	604.508	3.025.974	3.916.940	8.589.758	-	-
ILUNION Servicios TI, S.A.U. (b)	Rufino González 42-44, Madrid	Mecanización de datos	100	-	2.660.000	726.901	-	82.475	23.732	9.158.809	-5.662.798	-
ILUNION Sociosanitario, S.A.U. (a)	Albacete, 3, Madrid	Servicios socio sanitarios	100	-	3.700.000	6.647.220	1.405.709	6.469.916	1.123.686	13.138.686	-	-
ILUNION Textil, S.A. (a)	Polígono Industrial de León, 42, parcela M-80 Onzonilla (León)	Confección de ropa de trabajo	100	-	480.000	6.349.192	7.486	1.066.029	1.237.510	5.578.510	-	-
ILUNION Turismo Responsable, S.L. (b)	Albacete, 3 (Madrid)	Parking y Limpieza de vehículos	100	-	120.000	21.781.634	211.717	4.745.675	6.306.345	16.408.602	-	-
Lavandería Industrial LIG, S.A. (a)	Azor s/n, Fuenlabrada (Madrid)	Limpieza	75	-	65.811	412.686	-	16.603	8.778	923.280	-	-
Logiraees, S.L. (b)	Pol. Ind de León, 2ª Fase, Calle 18, Parcela M1, Ribarseca-Santovenia de la Valdoña, León.	Gestor de residuos	25	56	63.100	1.249.545	-	95.607	114.599	250.000	-	-
Modular Logística Valenciana, S.L. (a)	Polígono Industrial Juan Carlos I, Tramuntana, 12 Almussafes (Valencia)	Fabricación y montaje de productos para empresas industriales	75	13	1.000.000	15.190.829	369.594	2.368.326	2.921.809	1.275.000	-	-
ONCISA Promociones Servicios Inmobiliarios, S.L.U. (a)	Albacete, 3, (Madrid)	Inmobiliaria	100	-	10.003.000	93.249.961	-	7.371.868	6.583.728	114.250.050	-	-
RECYCLING4ALL, S.L. (b)	Albacete, 3, (Madrid)	Holding	75	-	11.000.000	11.712.170	-	704.461	-34.731	17.070.675	-	-
Servicios Sociales de Manipulados Industriales, S.L.U. (a)	C/ Rajblers, 29-31, Valencia	Servicios manipulación industriales	100	-	112.500	327.464	-	-360.208	-335.075	1	-	-
Servicios Sociales de Telecomunicaciones, S.L.U.	C/ Industria, 4, Alcorcón, Madrid	Servicios de telecomunicación	100	-	2.050.000	1.862.121	-	67.061	76.712	6.773.326	-	-
Servitelo Multiservicios, S.L.U.	C/ Industria, 4, Alcorcón, Madrid	Servicios de telecomunicación	-	100	3.000	90.780	-	858	8.727	-	-	-

(a) Sociedad auditada por Ernst & Young, S.L.

(b) Sociedad auditada por Deloitte, S.L.

(c) Sociedad auditada por Audria, S.L.

Anexo I

Detalle de Sociedades del Grupo (en euros) al 31 de diciembre de 2021:

Sociedad	Domicilio	Actividad	Participación	Capital	Reservas	Subvenciones	Resultado del Ejercicio	Resultado de explotación	Valor en libros		
									Coste	Deterioro Acumulado	Desembolsos Pendientes



			Directa	Indirecta				Resultado del Ejercicio	Resultado de explotación	Coste	Deterioro Acumulado	Desembolsos Pendientes
Azul Lavandería Industrial, S.L.(a)	Pol. de la Estrella, carretera de Valdepeñas 3, Miguelturra, Ciudad Real	Lavandería industrial	100	-	72.121	233.984	17.128	(79.973)	(69.529)	2.400.000	-	-
Fílex ILUNION, S.A. (b)	C/ Doctor Rodríguez Ledesma, sin Cáceres	Servicio de atención e información telefónica	75	-	625.040	3.662.970	12.890	386.861	435.535	642.177	-	-
Futurum Servicios y Empleo,S.L	Calle Gabriel Zamora 20, Bajo,23740, Andújar, Jaén.	Prestación de servicios a empresas.	100	-	3.120	100.386	31.148	79.721	111.802	100.000	-	-
ILUNION Asesores, S.A. (b)	Albacete, 3 (Madrid)	Consultores de pensiones	100	-	240.405	2.099.954	1.502	139.745	147.441	391.081	-	-
ILUNION Bugadería Industrial S.A.U.	Pau Casals, Ed. Cornellà II, Andorra la Vella	Lavandería Industrial	100	-	106.000	138.164	-	(72.071)	(74.687)	753.000	-	-
ILUNION Bugaderies de Catalunya, S.A. (a)	Bosch Tancat, sin, Naves 12-16, Cerdanyola del Valles (Barcelona)	Lavandería industrial	100	-	8.000.000	573.147	542.004	(1.981.359)	(1.845.791)	13.578.637	-	-
ILUNION Capital Humano ETT, S.A. (b)	Sebastián Herrera, 15 Madrid	Prestación Servicios Personal Auxiliar	100	-	258.435	297.021	-	242.940	367.712	397.094	-	-
ILUNION CEE Centro de Servicios Compartidos, S.L. (a)	Albacete, 3 (Madrid)	Prestación de Servicios	-	100	3.500	1.211.613	-	(84.698)	(57.134)	-	-	-
ILUNION CEE Contact Center, S.A.U. (b)	Miguel Yuste, 48, Madrid	Marketing telefónico	100	-	380.000	4.498.293	-	797.607	1.034.756	725.552	-	-
ILUNION CEE Limpieza y Medio Ambiente, S.A. (a)	Albacete, 3 (Madrid)	Limpieza	9	91	3.666.174	12.007.444	-	2.291.875	2.912.927	329.956	-	-
ILUNION CEE Outsourcing, S.A.U (a)	Albacete, 3 (Madrid)	Prestación de servicios de trabajo	-	100	60.001	3.570.932	-	(259.783)	(316.704)	-	-	-
ILUNION Colombia, S.A.S	CR. 7, 75-66, oficina 702, Bogotá D.C. (Colombia)	Lavandería industrial	100	-	20.861	1.063.519	-	16.010	(78.906)	5.661.461	-	-
ILUNION Contact Center, S.A.U. (b)	Rufino González 42-44, Madrid	Marketing telefónico	100	-	6.000.000	24.341.738	-	2.913.087	3.444.533	16.670.012	-	-
ILUNION Emergencias, S.A. (b)	Rufino González 42-44, Madrid	Marketing telefónico	75,50	-	60.101	3.455.194	-	1.165.041	1.506.052	765.641	-	-
ILUNION Emprende, S.L.U	Calle Albacete 3, Torre ILUNION, Madrid	Participación en sociedades y/o entes productivos.	-	-	3.000	-	-	-	-	3.000	-	-
ILUNION Facility Services, S.L.U. (a)	Albacete, 3 (Madrid)	Servicios de gestión administrativa	100	-	651.497	6.880.308	-	(159.198)	(330.719)	72.036.430	(12.274.932)	-
ILUNION Fisioterapia y Salud, S.L.U (a)	Nuria, 42 (Madrid)	Servicios Sanitarios de Fisioterapia	100	-	73.260	992.430	-	93.118	106.876	1.920.783	-	-
ILUNION Fuego y Conducción, S.A. (a)	Albacete, 3 (Madrid)	Servicios Integrales de protección civil	-	82,68	562.500	4.973.667	-	32.888	(46.469)	-	-	-
ILUNION Hotelak Euskadi, S.L. (anteriormente ILUNION Outsourcing Catalunya, S.L.)	Motors, 30 - Hospitalet de Llobregat (Barcelona)	Hostelería	100	-	506.010	498.036	-	202.484	235.428	1.004.000	-	-
ILUNION Hotels Andalucía, S.A. (b)	Paseo Marítimo Rey de España, 87 Fuengirola (Málaga)	Hostelería	100	-	3.000.000	8.355.855	21.530	(905.082)	(604.970)	11.000.000	-	-
ILUNION Hotels Catalunya, S.A. (b)	Ramón Turro, 196-198 (Barcelona)	Hostelería	100	-	10.000.000	15.069.598	-	(881.489)	(889.997)	16.351.135	-	-
ILUNION Hotels, S.A. (b)	Albacete, 3 (Madrid)	Hostelería	100	-	3.420.119	22.982.083	283.417	(4.578.376)	(3.131.991)	77.720.660	-	-
ILUNION Ibéricos de Azuaga, S.A. (b)	Polígono Industrial, Cta Badajoz-Granada, km 142,7, Azuaga (Badajoz)	Producción cárnica	97,67	-	3.062.457	2.473.845	-	(1.041.659)	(838.509)	3.685.052	-	-
ILUNION IT Services, S.A.U. (b)	Rufino González 42-44, Madrid	Mecanización de datos	100	-	2.500.000	1.047.711	-	705.855	972.270	9.358.942	(2.920.068)	-
ILUNION Lavanderías de Portugal, Unipessoal LDA.	Avenida Eng. Arentes e Oliveira, 3 Edificio Lisboabiz	Lavandería Industrial	100	-	33.000	126.579	-	(2.535)	4.449	68.000	-	-
ILUNION Lavandería Bogotá, S.A.S.	Km 1 vía Siberia Funza MD 40 BG 40 LT 40 ZF, Cota, Cundinamarca (Colombia)	Limpieza y lavandería	-	80	139.645	(591.385)	-	(450.227)	(126.588)	-	-	-
ILUNION Lavandería Colombia, S.A.S.	Calle 110 Número 9-25 Oficina 707 Bogotá (Colombia)	Limpieza y lavandería	-	80	29.399	(166.495)	-	(394.435)	156.396	-	-	-

(a) Sociedad auditada por Ernst & Young, S.L.

(b) Sociedad auditada por Deloitte, S.L.

(c) Sociedad auditada por Audria, S.L.

FIRMADO por: JOSE LUIS BARCELO BLANCO STEGER (NIF: 00417694Z)
 Versión imprimible con información de firma generado desde VALiDe (<http://valide.reidsara.es>)
 Firma válida.



Sociedad	Domicilio	Actividad	Participación		Capital	Reservas	Subvenciones	Resultado del Ejercicio	Resultado de explotación	Valor en libros		
			Directa	Indirecta						Coste	Deterioro Acumulado	Desembolsos Pendientes
ILUNION Lavandería Euskalduna, S.L.U. (a)	Pol. Ind. Pozueta, Parcela 16F, Lemoa (Vizcaya)	Lavandería industrial	100	-	1.280.935	724.148	64.501	(483.294)	(482.907)	10.100.794	-	-
ILUNION Lavanderías de Canarias, S.A.U. (a)	General Bravo, 8, Las Palmas de Gran Canaria	Lavandería industrial	100	-	3.000.000	13.482.095	1.801.010	576.390	590.298	4.034.867	-	-
ILUNION Lavanderías, S.A.U. (a)	Albacete, 3 (Madrid)	Gestión de lavanderías industriales	100	-	26.000.000	55.856.996	3.843.081	882.738	1.380.709	53.832.535	-	-
ILUNION Laveco, S.L. (a)	Foijadores, 27, Boadilla del Monte (Madrid)	Lavandería industrial	100	-	1.551.000	(655.956)	-	182.152	269.586	1.473.243	-	-
ILUNION Limpieza y Medio Ambiente, S.A.U. (a)	Albacete, 3 (Madrid)	Limpieza	100	-	7.981.441	1.686.062	-	1.298.316	2.134.841	7.981.135	-	-
ILUNION Mediación, Correduría de Seguros, S.A. (b)	Albacete, 3 (Madrid)	Correduría de seguros	87,50	-	240.405	1.913.351	-	147.544	148.145	6.583.923	-	-
ILUNION Navarra, S.L. (a)	F. Nave 10, Pol. Ind. Errekaldea Berain (Navarra)	Lavandería industrial	100	-	6.020	658.709	-	(163.712)	(85.260)	3.077.010	-	-
ILUNION Outsourcing, S.A.U. (a)	Albacete, 3 (Madrid)	Prestación Servicios Personal Auxiliar	100	-	300.506	997.983	-	1.154.480	1.679.181	330.557	-	-
ILUNION Reciclados, S.A.U. (b)	Monte Urba, 11, La Barjeza (León)	Gestión y reciclaje de equipos eléctricos	-	75	2.000.000	9.489.241	510.519	386.681	487.920	-	-	-
ILUNION Retail y Comercialización, S.A.U. (b)	Albacete, 3 (Madrid)	Explotación de tiendas en hospitales	100	-	5.805.991	390.208	28.002	(1.944.899)	(1.784.894)	5.806.153	-	-
Ilunion Accesibilidad, SA (anteriormente ILUNION Salud, S.A.)	Don Ramón de la Cruz, 38, Madrid	Comercialización de ayudas técnicas	100	-	2.184.005	1.338.436	-	127.867	300.940	7.289.576	-	-
ILUNION Servicios Industriales Andalucía, S.L. (anteriormente TNB Handicap Solutions, S.L.)	Avenida Primero de Mayo S/N, Parque Empresarial Santara, Edif. IV, Pl. Baja, 23700, Linares, Jaén.	Fabricación y montaje de componentes mecánicos y electrónicos.	3,000	-	1.693.211	102.189	217.861	281.417	1.780.000	-	-	-
ILUNION Seguridad, S.A.U. (a)	Albacete, 3 (Madrid)	Seguridad	100	-	13.170.000	(2.861.691)	-	(1.376.510)	(1.126.509)	24.262.550	-	-
ILUNION Servicios Industriales Aragón, S.L.U. (a)	Polígono Industrial Valdemuel sin, Epila, Zaragoza	Lavandería Industrial	100	-	3.000	911.478	82	562.040	761.034	80.000	-	-
ILUNION Servicios Industriales Catalunya, S.L.U. (a)	C/ Motores, nº 300-304, Polígono Gran Via Sur, 08908, Hospitalet de Llobregat (Barcelona)	Formación, rehabilitación y recuperación de personas discapacitadas para lograr su integración laboral y social	100	-	3.000	1.918.007	-	189.553	222.752	3.000	-	-
ILUNION Servicios Industriales S.L.U. (a)	Avda. Castilla-La Mancha, 11, Cabanillas del Campo (Guadalajara)	Manipulado, retráctado, embalaje de todo tipo de periódicos y libros	100	-	993.300	11.633.471	584.624	3.055.033	5.362.655	8.589.738	-	-
ILUNION Servicios TI, S.A.U. (b)	Rufino González 42-44, Madrid	Mecanización de datos	100	-	2.660.000	683.112	-	43.789	(8.367)	9.158.809	(5.752.243)	-
ILUNION Sociosanitario, S.A.U. (a)	Albacete, 3, Madrid	Servicios socio sanitarios	100	-	3.700.000	6.170.939	1.457.200	476.263	809.965	13.138.686	-	-
ILUNION Textil, S.A. (a)	Polígono Industrial de León, 42, parcela M-80 Orzonilla (León)	Confección de ropa de trabajo	100	-	480.000	5.511.183	780	584.208	692.435	1.634.909	-	-
ILUNION Turismo Responsable, S.L. (b)	Albacete, 3 (Madrid)	Parking y Limpieza de vehículos	100	-	120.000	22.846.671	-	(1.078.361)	(640.265)	16.408.602	-	-
Lavandería Industrial Lavachel, S.A. (a)	Pol. Ind. Mora Garay, Parcela 0.1 y 0.2 Tremañes Gijón(Asturias (Asturias)	Lavandería industrial	75,08	-	1.109.483	(863.680)	-	(218.133)	(175.312)	1.437.551	-	-
Lavandería Industrial LIC, S.A. (a)	Azor sin, Fuenlabrada (Madrid)	Limpieza	75	-	65.811	487.693	-	(75.007)	(77.805)	923.280	-	-
Logiraees, S.L. (b)	Pol. Ind de León, 2ª Fase, Calle 18, Parcela M1, Ribaseca-Santovenia de la Valdovina, León.	Gestor de residuos	-	56,25	63.100	1.175.696	-	73.849	108.090	-	-	-
Modular Logística Valenciana, S.L. (a)	Polígono Industrial Juan Carlos I, Tramuntana, 12 Almussafes (Valencia)	Fabricación y montaje de productos para empresas industriales	75	12,50	1.000.000	15.088.394	383.565	147.795	103.340	1.275.000	-	-
ONCISA Promociones Servicios Inmobiliarios, S.L.U. (a)	Albacete, 3, (Madrid)	Inmobiliaria	100	-	10.003.000	92.220.254	-	1.029.704	1.953.056	114.250.050	(3.243.797)	-
RECYCLING4ALL, S.L. (b)	Albacete, 3, (Madrid)	Holding	75	-	10.000.000	6.342.522	-	(206.569)	(45.912)	14.595.675	-	-
Taxileon, S.L. (b)	Pol. Ind. De León, 2ª Fase, Calle 18, Parcela M1, Ribaseca-Santovenia de la Valdovina, León	Transporte de mercancía por carretera	-	56,25	121.600	1.624.100	-	373.890	403.966	-	-	-

(a) Sociedad auditada por Ernst & Young, S.L.

(b) Sociedad auditada por Deloitte, S.L.

(c) Sociedad auditada por Audita, S.L.

FIRMADO por: JOSE LUIS BARCELO BLANCO STEGER (NIF: 00417694Z)
 Versión imprimible con información de firma generado desde VALiDe (<http://valide.recsara.es>)
 Firma válida.



Anexo II

Detalle de Sociedades Asociadas (en euros) al 31 de diciembre de 2022:

Sociedad	Domicilio	Actividad	Participación		Capital	Reservas y otros	Subvenciones	Resultado del Ejercicio	Resultado de explotación	Valor en libros	
			Directa	Indirecta						Coste	Deterioro Acumulado
CEE Aspace Rioja, S.L.	Avda. Mendavia, 34 E. Pol. Ind. Cantabria I (26009) Logroño	Servicios diversos a empresa	-	20	316.100	1.030.090	136.833	-	-	-	-
Gureak Lanean, S.A. (a)	Camino de Illarra 4; 20018 San Sebastián.	Creación de empleo	-	19,88	4.928.299	117.600.378	11.021.709	5.057.000	5.057.000	-	-
Katea Legaia, S.L.L. (*)	Poligono Industrial Txirrita Maleo, nº 1; Rentería (Guipúzcoa)	Servicios a empresas	-	8,8	1.198.556	18.818.586	2.914.648	339.354	339.354	-	-
SOMONTES Gestión de Espacios Deportivos, S.A. (anteriormente ILUNION Gestión de Espacios Deportivos, S.A.)	Complejo Deportivo Somontes, ctra. De El Pardo Km 3,400, Madrid	Explotación y gestión de instalaciones deportivas y de ocio	-	25	2.132.000	-17.046	-	-120.646	-120.646	-	-
Talleres Auxiliares de Subcontratación Industria Navarra, S.A.	Poligono Industrial Arazuri-Orcyoen, Calle C, Naves 9 y 11 Arazuri (Condea de Oiza) Navarra	Prestación de servicios de jardinería, limpieza, higienización y actividades productivas del sector de automoción	-	22	6.594.420	-850.411	1.118.792	47.804	47.804	-	-
UNEI Grupo Social, S.A.	Avenida de las Ciencias 27, Edificio Entreparkes bloque 5, Local:41020 Sevilla	Integración laboral de pacientes mentales de Andalucía	-	48,84	2.533.496	9.083.869	276.023	316.869	606.072	-	-
									5.929.584	-	-

(*) La Sociedad mantiene representación en el Consejo de Administración de la sociedad participada, a través de la que ejerce influencia significativa en la misma.

(a) Sociedad auditada por Gayca Auditores, S.L.



Detalle de Sociedades Asociadas (en euros) al 31 de diciembre de 2021:

Sociedad	Domicilio	Actividad	Participación		Capital	Reservas y otros	Subvenciones	Resultado del Ejercicio	Resultado de explotación	Valor en libros	
			Directa	Indirecta						Coste	Deterioro Acumulado
CEE Aspace Rioja, S.L.	Avda. Mendavia, 34 E. Pol. Ind. Cantabria I (26009) Logroño	Servicios diversos a empresa	20	-	316.100	983.128	156.029	-	-	125.820	-
Gas to Move Transport Solutions, S.L.	Calle Miguel Faraday, 20 Oficina A04, Poligono Industrial La Carpetaria, Getafe, Madrid	Gestión de flotas de transporte	20	-	855.558	3.384.779	-	(2.649.642)	(2.649.642)	2.005.790	-
Gureak Lanean, S.A. (a)	Camino de Illarra 4; 20018 San Sebastián.	Creación de empleo	19,88	-	4.928.299	115.721.403	10.926.323	1.669.000	1.669.000	979.650	-
Ilunion Gestión de Espacios Deportivos, S.A. (*)	Complejo Deportivo Somontes, ctra. De El Pardo Km 3,400, Madrid	Explotación y gestión de instalaciones deportivas y de ocio	25	-	2.132.000	288.546	1.957	(276.698)	(275.523)	1.167.140	(630.523)
Katea Legaia, S.L.L. (*)	Poligono Industrial Txirrita Maleo, nº 1; Rentería (Guipúzcoa)	Servicios a empresas	9	-	1.198.556	18.784.686	2.635.265	21.674	21.674	120.202	-
Talleres Auxiliares de Subcontratación Industria Navarra, S.A.	Poligono Industrial Arazuri-Orcyoyen, Calle C, Naves 9 y 11 Arazuri (Condea de Olza) Navarra	Prestación de servicios de jardinería, limpieza, higienización y actividades productivas del sector de automoción	22	-	6.594.420	(1.097.310)	1.118.792	200.254	200.254	1.780.772	(281.217)
UNEI Grupo Social, S.A. (Anteriormente Iniciativas de Empleo Andaluzas, S.A.)	Avenida de las Ciencias 27, Edificio Entreparkes bloque 5, Local:41020 Sevilla	Integración laboral de pacientes mentales de Andalucía	48,84	-	2.533.496	9.128.309	319.857	450.000	450.000	826.031	-
									(584.237)	7.005.405	(911.740)

(*) La Sociedad mantiene representación en el Consejo de Administración de la sociedad participada, a través de la que ejerce influencia significativa en la misma.

(a) Sociedad auditada por Gayca Auditores, S.L.

FIRMADO por: JOSE LUIS BARCELO BLANCO STEGER (NIF: 00417694Z)
 Versión imprimible con información de firma generado desde VALIDe (<http://valide.redsara.es>)
 Firma válida.



Anexo III

Detalle de sociedades Multigrupo al 31 de diciembre de 2022:

Sociedad	Domicilio	Actividad	Participación		Capital	Reservas y otros	Subvenciones	Resultado del Ejercicio	Resultado de explotación	Valor en libros		
			Directa	Indirecta						Coste	Deterioro Acumulado	Desembolsos Pendientes
Clintex Lavandería Industrial, S.L. (a)	Calle B s/n, Polígono Industrial Fernando Guerrero, Las Cabezas de San Juan (Sevilla)	Lavandería industrial y limpieza en general	50	-	1.750.000	(856.264)	624.126	143.101	235.157	3.100.000	-	-
Fabricación Modular Valenciana, S.L. (a)	Polígono Industrial Juan Carlos I, parcela T-1-2, Almussafes (Valencia)	Fabricación y montaje de productos para empresas de automoción	50	-	240.400	4.237.712	-	(318.836)	(411.609)	120.200	-	-
Gureak Ilkuztegia S.L.	Illarra Bidea, 4 (San Sebastián)	Gestión de actividades empresariales	50	-	901.518	2.458.570	-	13.120	185.216	1.673.236	-	-
ILUNION Amalia, S.L. (a)	Pol. Ind. Can Picafort 27-28-55-56 Sta. Margarita, Mallorca	Lavandería industrial	50	-	9.858	2.280.614	5.774	646.016	798.045	1.292.463	-	-
ILUNION Cipo, S.L. (a)	Ramón Lull, 73, Sabadell (Barcelona)	Lavandería industrial	50	-	2.127.240	4.465.447	27.672	765.746	1.086.646	1.063.641	-	-
ILUNION Inca, S.L. (a)	Pol. Can Matzari, calle Menestrals 10, Inca, Islas Baleares	Lavandería industrial	-	25	12.000	(242.567)	-	190.654	223.332		-	-
ILUNION Lavandería Franco, S.A. (a)	Avenida Lopez Tienda, 6, Zaira (Badajoz)	Lavandería Industrial	50	-	60.102	1.111.795	-	291.341	306.756	2.586.682	-	-
Lavandería Morales e Hijos, S.L. (e)	Polígono industrial el Risco Prieto, parcela 10, (Fuerteventura)	Servicios de lavandería	50	-	597.769	4.402.443	17.166	286.814	399.598	3.873.504	-	-
Lavanderías Mecánicas Crisol, S.L. (a)	Diego Vega Sarmiento, 53, Las Palmas	Lavandería industrial	50	-	10.818	(505.986)	58.096	(582.136)	(444.357)	2.159.275	-	-
Textil Rental, S.L. (a)	Río Padrón, Nave 3, Estepona (Málaga)	Lavandería industrial	50	-	1.468.212	4.742.063	54.869	1.079.032	1.378.026	2.188.353	-	-
									3.756.810	18.057.354	-	-

(a) Sociedad auditada por Ernst & Young, S.L.



Anexo III

Detalle de sociedades Multigrupo al 31 de diciembre de 2021:

Sociedad	Domicilio	Actividad	Participación		Capital	Reservas y otros	Subvenciones	Resultado del Ejercicio	Resultado de explotación	Valor en libros		
			Directa	Indirecta						Coste	Deterioro Acumulado	Desembolsos Pendientes
Clintex Lavandería Industrial, S.L. (a)	Calle B s/n, Polígono Industrial Fernando Guerrero, Las Cabezas de San Juan (Sevilla)	Lavandería industrial y limpieza en general	50	-	1.750.000	(531.163)	711.490	(325.101)	(389.865)	3.100.000	-	-
Fabricación Modular Valenciana, S.L. (a)	Polígono Industrial Juan Carlos I, parcela T-1-2, Almussafes (Valencia)	Fabricación y montaje de productos para empresas de automoción	50	-	240.400	4.511.097	-	(272.584)	(355.505)	120.200	-	-
Gureak Ilkuztegia S.L.	Illarra Bidea, 4 (San Sebastián)	Gestión de actividades empresariales	50	-	901.518	2.401.799	15.200	42.049	81.589	1.673.236	-	-
ILUNION Amalia, S.L. (a)	Pol. Ind. Can Picafort 27-28-55-56 Sta. Margarita, Mallorca	Lavandería industrial	50	-	9.858	1.624.874	8.166	598.080	682.703	1.292.463	-	-
ILUNION Cipo, S.L. (a)	Ramón Lull, 73, Sabadell (Barcelona)	Lavandería industrial	50	-	2.127.240	4.218.066	34.590	247.380	368.427	1.063.641	-	-
ILUNION Inca, S.L. (a)	Pol. Can Matzari, calle Menestrals 10, Inca, Islas Baleares	Lavandería industrial	-	25	12.000	(405.740)	-	163.173	203.074	-	-	-
ILUNION Lavandería Franco, S.A. (a)	Avenida Lopez Tienda, 6, Zaira (Badajoz)	Lavandería Industrial	50	-	60.102	1.207.704	-	(95.909)	(62.249)	2.586.682	-	-
Lavandería Morales e Hijos, S.L. (e)	Polígono industrial el Risco Prieto, parcela 10, (Fuerteventura)	Servicios de lavandería	50	-	597.769	2.845.541	33.916	1.556.902	1.810.352	3.873.504	-	-
Lavanderías Mecánicas Crisol, S.L. (a)	Diego Vega Sarmiento, 53, Las Palmas	Lavandería industrial	50	-	10.818	(186.081)	65.125	(319.905)	(216.565)	2.159.275	-	-
Textil Rental, S.L. (a)	Río Padrón, Nave 3, Estepona (Málaga)	Lavandería industrial	50	-	1.468.212	3.916.807	60.940	825.255	910.014	2.188.353	-	-
									3.031.974	18.057.354	-	-

(a) Sociedad auditada por Ernst & Young, S.L.



Anexo IV

Detalles de Participaciones Indirectas en Sociedades del Grupo y Asociadas al 31 de diciembre de 2022:

Sociedad Participativa	Sociedades Participantes											
	Total Participación Indirecta	Fabricación Modular Valenciana, S.L.	ILUNION Amalia, S.L.	ILUNION Seguridad, S.A.	ILUNION Colombia, S.A.S.	ILUNION Lavandería Colombia, S.A.S.	ILUNION Limpieza y Medioambiente, S.A.	ILUNION Facility Services, S.L.	RECYCLING4ALL, S.L.	Ilunion Emprede, S.L.U.	Servicios Sociales de Telecomunicaciones, S.L.U.	Costa Sal, S.A.
Sociedades del Grupo:												
CEE Aspace Rioja, S.L.	20	-	-	-	-	-	-	-	-	20	-	-
Ecologic Operations, S.L. (anteriormente Taxileon, S.L.)	56,25	-	-	-	-	-	-	-	56,25	-	-	-
EI Reducto Financiero, S.L.	100	-	-	-	-	-	-	-	-	-	-	100
Gureak Lanean, S.A. (a)	19,88	-	-	-	-	-	-	-	-	19,88	-	-
ILUNION CEE Centro de Servicios Compartidos, S.L.	100	-	-	-	-	-	-	100	-	-	-	-
ILUNION CEE Limpieza y Medio Ambiente, S.A.	91	-	-	-	-	-	91	-	-	-	-	-
ILUNION CEE Outsourcing, S.A.	100	-	-	-	-	-	-	100	-	-	-	-
ILUNION Fuego y Conducción, S.A. (a)	82,68	-	-	82,68	-	-	-	-	-	-	-	-
ILUNION Inca, S.L.	25	-	25	-	-	-	-	-	-	-	-	-
ILUNION Lavandería Bogotá, S.A.S.	80	-	-	-	-	80	-	-	-	-	-	-
ILUNION Lavandería Colombia, S.A.S.	80	-	-	-	80	-	-	-	-	-	-	-
ILUNION Recicladors, S.A.U. (b)	75	-	-	-	-	-	-	-	75	-	-	-
Katea Legaia, S.L.L. (*)	8,80	-	-	-	-	-	-	-	-	8,80	-	-
Logiraees, S.L.	56,25	-	-	-	-	-	-	-	56,25	-	-	-
Modular Logística Valenciana, S.L.	12,50	12,50	-	-	-	-	-	-	-	-	-	-
Serviteco Multiservicios, S.L.U.	100	-	-	-	-	-	-	-	-	-	100	-
Somontes Gestión de Espacios Deportivos, S.A. (anteriormente ILUNION Gestión de Espacios Deportivos, S.A.)	25	-	-	-	-	-	-	-	-	25	-	-
Talleres Auxiliares de Subcontratación Industria Navarra, S.A.	22	-	-	-	-	-	-	-	-	22	-	-
UNEI Grupo Social, S.A.	48,84	-	-	-	-	-	-	-	-	48,84	-	-

FIRMADO por: JOSE LUIS BARCELO BLANCO STEGER (NIF: 00417694Z)
 Versión imprimible con información de firma generado desde VALIDe (<http://valide.redsara.es>)
 Firma válida.



Anexo IV

Detalles de Participaciones Indirectas en Sociedades del Grupo y Asociadas al 31 de diciembre de 2021:

Sociedad Participativa	Sociedades Participantes								
	Total Participación Indirecta	Fabricación Modular Valenciana, S.L.	ILUNION Amalia, S.L.	ILUNION Seguridad, S.A.	ILUNION Colombia, S.A.S.	ILUNION Lavandería Colombia, S.A.S.	ILUNION Limpieza y Medioambiente, S.A.	ILUNION Facility Services, S.L.	RECYCLING4ALL, S.L.
Sociedades del Grupo:									
ILUNION CEE Centro de Servicios Compartidos, S.L.	100	-	-	-	-	-	-	100	-
ILUNION CEE Limpieza y Medio Ambiente, S.A.	91	-	-	-	-	-	91	-	-
ILUNION CEE Outsourcing, S.A.	100	-	-	-	-	-	-	100	-
ILUNION Fuego y Conducción, S.A. (a)	82,68	-	-	82,68	-	-	-	-	-
ILUNION Inca, S.L.	25	-	25	-	-	-	-	-	-
ILUNION Lavandería Bogotá, S.A.S.	80	-	-	-	-	80	-	-	-
ILUNION Lavandería Colombia, S.A.S.	80	-	-	-	80	-	-	-	-
ILUNION Reciclados, S.A.U. (b)	75	-	-	-	-	-	-	-	75
Logiraees, S.L.	56,25	-	-	-	-	-	-	-	56,25
Modular Logística Valenciana, S.L.	12,50	12,50	-	-	-	-	-	-	-
Reciclaje de Equipos Eléctricos y Electrónicos, S.A.	75	-	-	-	-	-	-	-	75
Taxileon, S.L.	56,25	-	-	-	-	-	-	-	56,25

FIRMADO por: JOSE LUIS BARCELO BLANCO STEGER (NIF: 00417694Z)
 Versión imprimible con información de firma generado desde VALiDe (<http://valide.recsara.es>)
 Firma válida.

GRUPO ILUNION, S.L.

Informe de Gestión del
ejercicio terminado el
31 de diciembre de 2022

1. Evolución de la situación económica en el ejercicio 2022

Mientras los efectos de la pandemia por coronavirus (COVID-19) todavía repercutían en todo el mundo, la invasión rusa de Ucrania desató una nueva crisis, causando trastornos sobre todo en los mercados alimentario y energético. El alza de la inflación acarrió una erosión de los ingresos reales y una crisis del coste de la vida a nivel mundial que ha sumido a millones de personas en la pobreza y la penuria económica. Al mismo tiempo, el cambio climático y los fenómenos naturales han seguido causando grandes estragos, y las olas de calor, los incendios forestales, las inundaciones, los huracanes y erupciones volcánicas han infligido daños económicos inmensos y generado crisis humanitarias en numerosos países.

Esta inflación elevada, que como promedio llegó a alrededor del 9% en 2022, ha dado pie a una política agresiva de contracción monetaria en muchos países desarrollados y en desarrollo. Los rápidos aumentos de los tipos de interés han tenido efectos indirectos a nivel mundial y han disparado la salida de capitales y la depreciación de las monedas en los países en desarrollo, especialmente los dictados por la Reserva Federal de Estados Unidos, que subió su tipo de interés de referencia en seis ocasiones, desde el 0% en marzo al 4,5% en diciembre de 2022.

Las condiciones de financiación se han endurecido notablemente, en medio de altos niveles de deuda privada y pública, lo que encarece los costes del servicio de la deuda, limita el margen de maniobra fiscal y aumenta los riesgos crediticios soberanos. El alza de los tipos de interés y la disminución del poder adquisitivo han mermado la confianza de los consumidores y la percepción de los inversionistas, ensombreciendo aún más las perspectivas de crecimiento de la economía mundial a corto plazo. El comercio mundial ha disminuido debido a la reducción de la demanda de bienes de consumo, la prolongación de la guerra en Ucrania y los persistentes problemas de la cadena de suministro y ha pasado de un crecimiento del 5,9% en 2021 al 2,9% (según lo publicado por el Banco Mundial) o al 3,4% (según el Fondo Monetario Internacional) en 2022.

El PIB de la zona del euro crece un 3,5% en 2022

Europa está particularmente expuesta a los efectos derivados de la invasión de Ucrania, debido a su cercanía geográfica y, especialmente, a la elevada dependencia de las importaciones de combustibles fósiles desde Rusia. En el área del euro, la principal fuente de riesgo se asocia a las consecuencias inciertas de la reducción drástica del suministro de gas proporcionado por Rusia y al grado de severidad climática del invierno.

Muchos países europeos están experimentando una recesión moderada, caracterizada por unos altos costes de la energía, una inflación elevada y el endurecimiento de las condiciones de financiación, que deprimen el consumo de los hogares y la inversión. Se estima que el crecimiento en la zona del euro ha sido de un 3,5 % en 2022, año en el que la relajación de las restricciones por la COVID-19 y la liberación de la demanda insatisfecha impulsaron la actividad económica.

De acuerdo con lo publicado en Eurostat, el paro de la eurozona se mantuvo estable en diciembre en el mínimo histórico del 6,6%, situándose así ocho décimas por debajo del nivel previo a la pandemia, ya que en febrero de 2020 el desempleo entre los países del euro era del 7,4%. Asimismo, en el conjunto de la Unión Europea la tasa de paro también repitió en diciembre el mínimo histórico del 6,1%. En términos absolutos, 13,1 millones de personas carecían de empleo en la Unión Europea en diciembre de 2022, de los que 11 millones se encontraban en la zona euro. En comparación con diciembre de 2021, el número de personas sin empleo descendió en 518.000 en la Unión Europea y en 494.000 en la zona euro.

En el área del euro, el significativo aumento del precio de los alimentos y la depreciación del tipo de cambio frente al dólar han sido factores adicionales de persistencia de la inflación. El reciente abaratamiento de los inputs energéticos está aliviando las presiones inflacionistas y, según Eurostat, la inflación se moderó en la zona euro por segundo mes consecutivo: los precios subieron un 9,2% en diciembre respecto al mismo mes del año pasado gracias a la caída de la energía. Este dato supone un respiro al dejar atrás los dobles dígitos de octubre y noviembre, aunque el cambio de tendencia es todavía débil. La inflación subyacente, que excluye energía y alimentos no elaborados, los elementos más volátiles, fue del 7%, lo cual mantiene el temor a un contagio a otros productos de la cesta de la compra, lo que acentuaría su persistencia.

El retroceso de los precios energéticos, impulsados por la caída del barril de crudo en los mercados internacionales, así como por un invierno de temperaturas suaves que ha desinflado las tarifas eléctricas, han contribuido a esta contención inflacionista. También contribuyen a adelgazar la factura energética las ayudas gubernamentales como los 20 céntimos por litro de gasolina o gasoil que daba España hasta finales de año al llenar el depósito, la excepción que desliga la cotización del gas de los precios eléctricos en la Península Ibérica, los subsidios a los hogares para pagar la factura energética y la larga lista de medidas acometida por la práctica totalidad de países.

En el conjunto de la Unión Europea, la inflación todavía sigue en dobles dígitos: cerró diciembre en el 10,4%. El alza de los precios es especialmente inquietante en países del Este como Lituania y Letonia, que han alcanzado una inflación del 20%, y en Hungría que se ha disparado al 25% por el fuerte encarecimiento de los alimentos básicos.

En el área del euro, el BCE incrementó los tipos de interés de referencia en 50 puntos básicos en las reuniones de julio y diciembre y en 75 puntos básicos en las de septiembre y octubre, lo que ha supuesto el mayor aumento en la historia del área del euro, cerrando el año en el 2,50%. Esta evolución, junto con la expectativa de subidas adicionales de los tipos oficiales en los próximos meses, se ha traducido en ascensos de las rentabilidades interbancarias, con lo que, a día de hoy, el Euríbor a doce meses se sitúa casi en el 4%.

La economía española crece el 5,5 % en 2022

En España, el PIB habría tenido en el conjunto de 2022 un crecimiento en términos de volumen del 5,5%, donde la demanda externa crece hasta los 2,6 puntos, gracias al dinamismo de las exportaciones, que sigue reflejando la competitividad de las empresas españolas.

El fin de las restricciones sanitarias impulsó de forma muy significativa la actividad en el segundo trimestre de este año, especialmente la de aquellos sectores más dependientes del contacto social. Sin embargo, la persistencia de tasas de inflación elevadas, el endurecimiento de las condiciones financieras, el mantenimiento de determinadas distorsiones o cuellos de botella por el lado de la oferta, la reducción de la confianza de los agentes, y la existencia de un elevado grado de incertidumbre, contribuyeron a un debilitamiento de la actividad en los dos últimos trimestres del año.

Las entidades bancarias españolas afrontan este contexto con unos niveles de solvencia superiores a los existentes antes de la pandemia, así como con unas ratios de morosidad inferiores. Por su parte, la rentabilidad ha recuperado el nivel previo a la crisis sanitaria y se sitúa por encima del coste del capital.

La inflación se sitúa en diciembre de 2022 en el 5,7%

El Índice de Precios de Consumo (IPC) se situó en diciembre de 2022 en el 5,7% interanual, más de un punto por debajo del registrado en noviembre (6,8%). La tasa anual de la inflación subyacente (índice general sin alimentos no elaborados ni productos energéticos) aumenta siete décimas, hasta el 7,0%, la más alta desde noviembre de 1992.

Mercado laboral

Según la Encuesta de Población Activa (EPA), el empleo ha crecido un 1,38% en 2022, mientras que el desempleo descendió en 79.900 personas, situándose el total de parados en 3.024.000, lo que supone una bajada anual del 2,57%. La tasa de paro se sitúa en el 12,87%, correspondiendo a las mujeres el 53,67%.

La población activa en el último año ha crecido en 199.000, acumulando 23.487.800 personas. En términos anuales, aumentó un 0,85%. En los últimos 12 meses el empleo ha crecido principalmente en la Comunidad Valenciana, Canarias y Baleares, tanto en datos absolutos como relativos. La tasa de actividad se situó en el 58,52%.

2. Desarrollo de los negocios y la situación del Grupo

La crisis sanitaria del COVID-19 ha tenido un elevado impacto en la economía española, que registró una caída del PIB del 11,3% en 2020, uno de los mayores retrocesos de los países desarrollados. Más allá de su enorme magnitud en términos agregados, una característica muy destacable de esta crisis fue el impacto desigual por sectores y por regiones. Esta asimetría emana, sobre todo, del hecho de que las restricciones adoptadas por las autoridades para contener la propagación del virus hayan concentrado sus efectos sobre determinadas ramas de actividad. En ILUNION, en concreto, las actividades afectadas con mayor intensidad fueron Hoteles, Lavanderías y Retail.

Dos años después del inicio de la crisis sanitaria, en 2022 se considera este virus como endémico, con un cambio de estrategia para tratarlo como si fuera una gripe común.

Habiendo sido el 2021 el año de inicio de la recuperación para las compañías de ILUNION, en 2022 se ha continuado con un crecimiento mantenido que ha permitido incluso alcanzar niveles superiores a los experimentados antes de la pandemia.

Desde el principio varias fueron las claves para afrontar la situación; garantizar la liquidez, cuidar de nuestros grupos de interés (clientes, proveedores y principalmente nuestros trabajadores), mantener las inversiones previstas y una apuesta decidida por la transformación digital. Además, asegurar la prestación de muchos de los servicios esenciales en los que estamos presentes, y mostrar una vez más a la sociedad la solidaridad de ILUNION y del conjunto del Grupo Social ONCE.

ILUNION optó por aportar todo lo que tenía en aquel momento y puso a disposición de las diferentes Administraciones sus hoteles para medicalizarlos, y acoger a enfermos con COVID o sanitarios que no podían regresar a sus casas por ser contacto estrecho.

En aquellos momentos difíciles la decisión fue mirar hacia delante y continuar con las inversiones y desinversiones previstas. Era más necesario que nunca seguir invirtiendo en nuestros trabajadores, en crecer, en mejorar la eficiencia del grupo y en la transformación digital.

También se elaboró una estrategia muy meditada para garantizar la liquidez del Grupo. Durante el ejercicio 2020 se procedió a dotar a ILUNION de un fondo de liquidez que le permitiera acometer las actuaciones previstas y atender sus obligaciones para los ejercicios 2020 a 2022 inclusive. El objetivo inicial era disponer de 200 millones de euros a 1 de junio de 2020, pero a 31 de diciembre tanto de 2020 como 2021 el Grupo cerró por encima de ese objetivo.

ILUNION ha recuperado la senda de resultados positivos, siendo varias las empresas que se encuentran en récord histórico, superando once de ellas el millón de beneficio de explotación. 2022 ha sido el mejor año del Grupo desde que se creó en 2015. El EBITDA que se ha generado ha permitido acometer un importante esfuerzo inversor, manteniendo un endeudamiento neto inferior a los 163 millones de euros a 31 de diciembre de 2022.

Los principales hechos relevantes en el ejercicio 2022 en orden cronológico y por actividades, han sido los siguientes:

- En los informes MERCO (Monitor Empresarial de Reputación Corporativa) publicados en 2022, el Grupo Social ONCE (formado por la ONCE, Fundación ONCE e ILUNION) asciende al primer puesto de empresas más responsables bajo los criterios ESG (environmental, social and governance), por delante de Mercadona e Inditex, y se mantiene en la tercera posición del ranking de empresas con mayor reputación de España.
- ILUNION recibe a nivel corporativo la certificación ISO 27001 de Sistemas de gestión de seguridad de la información, hito fundamental debido a los nuevos riesgos inherentes a tecnologías como el Cloud Computing y al aumento de los ciberataques.
- Proyectos con Propósito. Desde ILUNION se impulsa la realización y puesta en valor de aquellos proyectos que nos ayudan a cumplir con nuestro propósito "Construir un mundo mejor con tod@s incluidos". Entre otros, en 2022 destacan "Programa de Ayuda al Empleado", "Mujer enRed", "ILUNION 4ALL", "Raíces", "Bosque ILUNION" y "Techos verdes".



- Llevamos a cabo importantes acciones que permiten avanzar en la Experiencia de Empleado:
 - Creación de un Área de Experiencia de Empleado con el nombramiento de una responsable.
 - Se continúa realizando un gran esfuerzo en la formación de la plantilla.
 - Puesta en marcha en octubre del Programa de Ayuda al Empleado (#PAE) que ofrece a empleados y familiares de primer grado, de forma gratuita, un canal de atención psicológica 24/7 sin esperas y sin necesidad de cita previa.
- A lo largo del año el Grupo ha llevado a cabo las siguientes operaciones societarias:
 - En febrero Grupo ILUNION, S.L. adquiere el 25% del capital que aún no controlaba de Lavandería Industrial Lavachel.
 - En junio y julio, Grupo ILUNION, S.L. vende sus participaciones minoritarias en Iniciativas Pacenses y en RICARI Desarrollo de Inversiones Riojanas
 - En julio:
 - o Grupo ILUNION, S.L. adquiere el 25% de Fitex ILUNION para completar el 100% de sus acciones.
 - o Grupo ILUNION, S.L. adquiere el 25% del capital de Ecologic Operations, S.L. y Logiraees, S.L. a los accionistas minoritarios.
 - En septiembre:
 - o Fusión por absorción de ILUNION Lavanderías (sociedad absorbente) con ILUNION Laveco.
 - o Fusión por absorción de ILUNION Textil (sociedad absorbente) con Azul Lavandería Industrial y Lavandería Industrial Lavachel.
 - o Fusión por absorción de ILUNION Servicios Industriales Andalucía (sociedad absorbente) con Futurem Servicios y Empleo, S.L.U.
 - o Mediante ampliación de capital con aportación no dineraria Grupo ILUNION, S.L. agrupa en la sociedad ILUNION Emprende S.L. sus acciones en sociedades cuya gestión corresponde a terceros.
 - En diciembre:
 - o Grupo ILUNION, S.L. adquiere la totalidad del capital de Servicios Sociales de Telecomunicaciones (en adelante, Servitelco), propietaria del 100% de Servitelco Multiservicios, y de Servicios Sociales de Manipulados Industriales (Mondeco).
 - o Grupo ILUNION, S.L. adquiere el 100% de las acciones de Sociedad Anónima Costa Sal, propietaria del hotel Costa Sal Villas & Suites situado en Lanzarote y de la sociedad El Reducto Financiero, S.L.
- ILUNION, como parte del Grupo Social ONCE, lanzó una campaña para poner en contacto a Organizaciones No Gubernamentales que apoyan a refugiados ucranianos y familias vinculadas al Grupo que quisieran y pudieran acogerlos en sus casas. En los primeros días de la campaña, más de 100 familias ofrecieron su colaboración.
- ILUNION ha sido galardonada en la Categoría de Gran Empresa, iniciativa Net Zero u orientada a la Economía Circular en los VII Premios Expansión "Transformación hacia una Economía Sostenible" por su proyecto ILUNION Economía Circular.



- ILUNION recibe el reconocimiento "Estrategia y Ejecución: "Journey to Cloud" en la gala de premios más importante del sector tecnológico donde se premió nuestra estrategia y ejecución del viaje a la nube que hemos llevado a cabo en los últimos meses. Son muy pocas las compañías que pueden decir que prácticamente son 100% Cloud e ILUNION es una de ellas.
- ✓ **ILUNION Facility Services**
 - Recibe el reconocimiento de COCEMFE como empresa involucrada en la inserción laboral de personas con discapacidad en Extremadura.
 - ILUNION Seguridad recibe una mención honorífica en la séptima edición del Día de la Seguridad Privada. Y ocho vigilantes de seguridad de ILUNION son distinguidos por las Fuerzas y Cuerpos de Seguridad del Estado.
- ✓ **ILUNION Contact Center BPO:**
 - En el Congreso Contact Center 2022 se reconoce públicamente la excelente atención al cliente en el Servicio 012 Comunidad de Madrid, prestado por ILUNION Contact Center.
 - En junio se celebra la Gala Platinum Contac Center Awards. ILUNION Contact Center, junto con Correos Express, obtiene el premio "Mejor Experiencia de Cliente en Logística, Distribución y Transporte".
 - Adjudicación por parte de Grupo Correos del contrato para la gestión de la plataforma multicanal de atención al cliente, con una duración de 2 años con facturación total de 17,9 millones de euros y ocupación de 289 agentes y 33 personas de estructura. La prestación se inicia en octubre.
 - La compañía obtiene la Certificación UNE16880 Excelencia en el Servicio.
- ✓ **ILUNION Lavanderías y Servicios a la Hostelería:**
 - ILUNION Lavanderías es una de las empresas seleccionadas en la 4ª edición de 101 Ejemplos Empresariales #PorElClima, por el proyecto "O-STEAM". El proyecto "O-STEAM" tiene como objetivo minimizar las emisiones de gases de efecto invernadero (GEI) asociadas a la producción de vapor en el proceso de lavado, responsable del 30% del consumo térmico de una lavandería.
 - ILUNION Lavanderías recibe el Premio CLUB EXCELENCIA EN GESTIÓN "Gestión excelente, innovadora y sostenible" en la categoría de tercer sector.
- ✓ **ILUNION Hotels:**
 - ILUNION HOTELS, Por el apoyo al pueblo ucraniano se recibe el agradecimiento de Cruz Roja y FEDEPE (Federación Española de Mujeres Profesionales, Ejecutivas, Directivas y Empresarias) hace una mención de honor.
 - La Asociación Empresarial Hotelera de Madrid (AEHM) y Connecting Heads hicieron entrega a ILUNION Hotels del Traveling for Happiness Awards en la categoría Gestión de Personas.
 - Los proyectos accesibles de los hoteles de Barcelona también han sido galardonados con el Premio Barcelona Sustainable Tourism en la categoría de Accesibilidad.
 - En el marco de World Travel Market, ILUNION Hotels ha sido premiada en los Global Awards WTM World Responsible Tourism, siendo reconocida nuestra cadena por su modelo de negocio, inclusivo, social y sostenible.
 - Continuando con el proceso de crecimiento de la cadena hotelera, en abril se incorpora en régimen de alquiler el hotel Les Corts que, situado en Barcelona, cuenta con 213 habitaciones y categoría de 4 estrellas.



- El día 15 de diciembre se incorpora al Grupo el hotel número 30 y primero en las Islas Canarias con la adquisición de Sociedad Anónima Costa Sal, propietaria del hotel Costa Sal Suites & Villas. Este nuevo hotel pasa a denominarse a partir de ahora ILUNION Costa Sal Lanzarote.
- A raíz de la crisis humanitaria producida con motivo de la invasión de Ucrania por parte de Rusia iniciada el 24 de febrero, ILUNION desarrolla diversas actividades en apoyo del pueblo ucraniano:
 - o Comenzando el hotel ILUNION Bilbao y extendiéndose a 12 hoteles de ILUNION, se acoge a más de 1.000 familias llegando a superar las 30.000 estancias. En esta campaña solidaria se cuenta con la ayuda de la Comisión Española de Ayuda al Refugiado (CEAR).
 - o Se contribuye a recaudar fondos para los menores afectados por la guerra de Ucrania patrocinando, junto a Mapfre, HM Hospitales y Mediaset, las dos representaciones benéficas que ofrece en España la compañía de danza Virsky perteneciente al Ballet Nacional de Ucrania. Además, los bailarines se alojaron en ILUNION Atrium e ILUNION Barcelona.
- Desde el mes de julio, tras haberse iniciado en abril en algunos establecimientos, ILUNION Hotels es una cadena "Pet Friendly".
- ✓ **División Economía Circular:**
 - Con la adopción de la marca Ecologicistic Naturalmente Responsable, en abril se concluye el proyecto de rebranding de la marca Taxileón con objeto de buscar la modernización y una mejor adecuación de esta compañía al sector de actividad donde se opera. Posteriormente la sociedad Taxileón cambia su denominación social por Ecologicistic Operations.
- ✓ **ILUNION Sociosanitario:**
 - En julio se concurre a la licitación para el servicio Teleasistencia Domiciliaria (TAD) de la Comunidad Autónoma Vasca siendo la única oferta presentada, estando previsto recibir en breve la adjudicación definitiva.
- ✓ **ILUNION IT Services:**
 - En marzo se recibe el sello EFQM +400 otorgado por el Club Excelencia en la Gestión, representante en España de la Fundación Europea para la Gestión de la Calidad (EFQM).
- ✓ **ONCISA Promociones y Servicios Inmobiliarios:**
 - Continuando con la desinversión ordenada del sector inmobiliario:
 - o Se finaliza la entrega de viviendas de la promoción de "La Dehesa Alta de Los Reyes" (también denominada Tempranales III), en los primeros meses de 2022
 - o En julio se firma la opción de compra de los suelos de Finca Altos de Guadalobón, en Estepona (Málaga), por valor de 2 millones de euros. Y también en julio, se escritura la venta del suelo de Can Roca por valor de 7 millones de euros de los que 1,05 millones de euros ya se habían recibido con anterioridad.

Balance Consolidado

El activo total del balance consolidado de GRUPO ILUNION se ha incrementado un 1%, pasando de 1.052 a 1.062 millones de euros. Dentro del mismo cabe destacar los siguientes epígrafes:

- ✓ El inmovilizado material crece casi un 10% como consecuencia de las inversiones netas realizadas en el ejercicio 2022 que superan los 91 millones de euros. De las mismas, destacamos las siguientes operaciones:
 - La compra de un hotel en Lanzarote por 34,1 millones de euros.
 - La adquisición de Servitelco (compañía de Contac Center) por importe de casi 7 millones de euros.

- Las inversiones realizadas en las divisiones hotelera y hospitalaria que han ascendido en el ejercicio 2022 a casi 40 millones:
 - o Lavanderías ha ejecutado proyectos por 26,2 millones entre los que destacan la modernización y actualización de las plantas, la adquisición de ropa y el proyecto de Galicia para ampliar y potenciar la actividad de uniformidad industrial.
 - o En Hotels las inversiones ejecutadas ascienden a 12,3 millones.
- En la División de Economía Circular se han llevado a cabo inversiones por 4,7 millones, de los cuales 3,3 millones se corresponden con la instalación de una línea de tratamiento de frigoríficos en Campo Real (Madrid) y 1 millón por la adquisición de una nave en León para la actividad de logística de RAEE (residuos de aparatos eléctricos y electrónicos).
- ✓ Las inversiones financieras a largo plazo crecen 25 millones como consecuencia de la constitución de un depósito con vencimiento octubre de 2024.
- ✓ El patrimonio neto de Grupo ILUNION asciende a 31 de diciembre de 2022 a 590 millones de euros, incrementándose en 30 millones respecto al 2021 como consecuencia de los beneficios del ejercicio. En porcentaje este crecimiento supera el 5%.
- ✓ El endeudamiento financiero bruto se ha situado en 239 millones de euros frente a los 288 del ejercicio anterior, 49 millones menos (un 17% inferior). Si nos atenemos al endeudamiento financiero neto, la cifra se sitúa en los 162,4 millones de euros, que supone incrementar la cifra del año anterior en casi 25 millones de euros.

En conclusión, el incremento del inmovilizado material ha sido financiado en su mayoría con recursos propios.

Cuenta de Pérdidas y Ganancias Consolidada

	Miles de euros	2022	2021
1. Importe neto de la cifra de negocios		1.000.202	904.146
2. Aprovisionamientos		-119.208	-112.245
3. Otros ingresos de explotación		89.124	78.524
4. Gastos de personal		-705.803	-675.493
5. Otros gastos de explotación		-198.662	-159.117
6. Amortización		-37.593	-36.782
7. Otros		17.355	13.703
RESULTADO DE EXPLOTACIÓN		45.415	12.737
RESULTADO FINANCIERO		-9.799	-6.133
Participación resultado en sociedades Puestas en Equivalencia		987	597
RESULTADO ANTES DE IMPUESTOS		36.603	7.201
EBITDA		81.189	45.702

La cifra de negocios se incrementa en un 10,6% hasta los 1.000 millones:

	Millones de euros		
	2022	2021	%
Facility Services	396	403	-2%
Lavandería industrial	191	148	29%
Hoteles	140	75	87%
Contact Center	73	83	-12%
Servicios Industriales	49	47	4%
Retail	33	28	18%
Sociosanitario	25	23	9%
IT Services	25	23	9%
Automoción	18	12	50%
Reciclados	15	14	7%
Oncisa	12	23	-48%
Otros	23	25	-8%
Total	1.000	904	11%

- ✓ Los beneficios de explotación superan los 45 millones de euros, que suponen casi 33 millones de mejora con respecto al año anterior, y son como consecuencia una parte por el incremento de las ventas, pero sobre todo por la mejora en la eficiencia en la práctica totalidad de nuestras actividades.
- ✓ Si comparamos los resultados de explotación obtenidos con el ejercicio 2019, antes del COVID, hemos obtenido casi el doble de los beneficios alcanzados en el citado ejercicio.
- ✓ Si analizamos los resultados de explotación por compañía, podemos subrayar que once de nuestras actividades han aportado un beneficio por encima del millón de euros. Las compañías que más contribuyen en los beneficios de explotación del Grupo son Hoteles con casi 21 millones de beneficio y Lavanderías con 14 millones.

Al 31 de diciembre de 2022 la plantilla asciende a 36.770 personas, incrementando en 1.010 trabajadores con respecto a la misma fecha del ejercicio anterior. La plantilla de personas con discapacidad ha aumentado en 917 trabajadores hasta las 15.752 personas. El porcentaje medio de trabajadores con discapacidad asciende al 42,8%, siendo en el ejercicio anterior del 41,5%.

La plantilla media acumulada es de 31.373 personas, aumentando la del mismo periodo del ejercicio anterior en 1.014 trabajadores, siendo el incremento de trabajadores con discapacidad de 1.179. El porcentaje medio de trabajadores con discapacidad asciende al 44,3%, frente al 41,9% del ejercicio anterior.

Las principales variaciones en plantilla media se explican a continuación:

- ✓ División de Servicios: La plantilla media se reduce en 677 trabajadores, aumentando en 160 los trabajadores con discapacidad. Destacan las siguientes variaciones:
 - Facility Services disminuye su plantilla en 508 trabajadores, aumentando en 142 el empleo para personas con discapacidad.
 - Contact Center BPO, cuya plantilla media decrece en 358 personas, disminuyendo la plantilla media con discapacidad en 64.
 - Automoción aumenta su plantilla en 161 trabajadores, 116 de ellos con discapacidad.
- ✓ División Hotelera y Hospitalaria: La plantilla media aumenta en 1.697 trabajadores, creciendo en 1.003 las personas con discapacidad.
 - Lavanderías experimenta un crecimiento de 1.184 trabajadores, siendo el incremento en plantilla con discapacidad de 758 personas.



- Hotels incrementa su plantilla en 513 personas, aumentando en 244 las personas con discapacidad.
- ✓ Retail incrementa su plantilla en 47 trabajadores (45 con discapacidad).

En definitiva, podemos concluir, que ILUNION ha obtenido los mejores resultados desde su constitución tanto si lo analizamos desde el punto de vista de la cifra de negocio, por encima de los 1.000 millones, como de los beneficios de explotación con más de 45 millones. También si lo analizamos desde el punto de vista de la generación de EBITDA se superan los 81 millones de euros. Todo ello cumpliendo el objetivo social de la compañía con una creación de empleo de más de mil personas con discapacidad y manteniendo un endeudamiento neto por debajo de los niveles previos a la pandemia.

La conservación del medioambiente forma parte de los valores de nuestra empresa y grupo, como se demuestra por la decidida apuesta en invertir en la economía circular con crecimiento inclusivo. En nuestras actividades no se desarrollan tareas o productos que puedan afectar negativamente al medioambiente, nuestros esfuerzos se centran en reducir la huella de carbono y en invertir en proyectos de eficiencia energética.

3. Perspectivas para 2023

Los aumentos de los tipos de interés oficiales, que se espera que continúen en los próximos meses, junto con la ampliación de las primas de riesgo por la mayor incertidumbre, se han traducido en condiciones financieras globales más estrictas y en un incremento generalizado de los costes de financiación de empresas y de hogares en un contexto de elevado endeudamiento privado y público. Si bien hay coincidencia en la dirección de las medidas, las diferencias en la intensidad de las subidas de tipos de interés y en las fechas de anuncio implican asimismo cierta heterogeneidad en los efectos de los ajustes monetarios en las distintas economías avanzadas. Estas diferencias están teniendo también un reflejo en la evolución de los tipos de cambio, afectados asimismo por los efectos heterogéneos del incremento de los precios de las materias primas en los distintos países y áreas geográficas.

La ONU, en su informe de Situación y perspectivas de la economía mundial, prevé una desaceleración del crecimiento de la producción mundial, llegando a solo un 1,9 % en 2023, una de las tasas de crecimiento más bajas de las últimas décadas. Las previsiones de crecimiento mundial indican un incremento moderado de hasta el 2,7 % en 2024 si, como se espera, algunos obstáculos macroeconómicos comienzan a despejarse el año próximo. El Banco Mundial sitúa estos objetivos de crecimiento en porcentajes parecidos (1,7% en 2023 y 2,7% en 2024) mientras que el FMI se muestra algo más optimista y los eleva al 2,9% en 2023 y 3,1% en 2024.

Las perspectivas económicas de Europa a corto plazo se han deteriorado bruscamente al continuar la guerra en Ucrania. Se prevé que muchos países europeos experimenten una recesión moderada, caracterizada por unos altos costes de la energía, una inflación elevada y el endurecimiento de las condiciones de financiación, que deprimirá el consumo de los hogares y la inversión. Según las previsiones de la ONU, el crecimiento en la Unión Europea será de un 0,2 % en 2023 (0,7% según el FMI).

Según publica FUNCAS, el consenso de analistas cifra el crecimiento del PIB en España para 2023 en el 1,5%, proviniendo íntegramente del incremento de la demanda nacional. Más recientemente, el Banco de España ha elevado esta previsión hasta el 1,6%. El IPC se situaría en el 3,7% apoyado en que el precio del gas natural en Europa ha seguido cayendo, el encarecimiento de los metales por las perspectivas de que en 2023 la economía china pueda mostrar un mayor dinamismo y una relativa estabilidad en el precio del petróleo. El crecimiento del empleo de consenso para 2023 es del 1% y la tasa de paro subirá una décima hasta el 13%.

4. Instrumentos financieros derivados y Código Ético de Conducta

GRUPO ILUNION dispone de determinados instrumentos financieros derivados de cobertura al 31 de diciembre de 2022, que utiliza para minimizar los riesgos de tipos de interés, fundamentalmente vinculados a la deuda financiera.

Asimismo, GRUPO ILUNION hace suyo el cumplimiento del Código de conducta de las Entidades sin fines de lucro para la realización de Inversiones financieras a corto plazo aprobado por el Consejo General de la ONCE para todas las Entidades del Grupo Social ONCE, Acuerdo 3/2019-1.1, de 28 de marzo:

En virtud de lo dispuesto en el Acuerdo de 20 de febrero de 2019 del Consejo de la Comisión Nacional de Mercado de Valores, por el que se aprueba el código de conducta relativo a las inversiones de las entidades sin ánimo de lucro publicados en el BOE de 5 de marzo de 2019 para la realización de inversiones financieras temporales en instrumentos financieros sujetos al ámbito de la supervisión de la CNMV, el Patronato de la Fundación ONCE celebrado en diciembre de 2019, también procedió a la aprobación del Reglamento Interno y Código de Buen Gobierno de la Fundación ONCE, y se incorporaron dichas recomendaciones, y que son aplicables a GRUPO ILUNION y sus sociedades:

Con la finalidad de rentabilizar los excedentes de tesorería, que en su momento pudiera tener el GRUPO ILUNION, se realizarán inversiones financieras a corto plazo. Se entenderá por inversión financiera a estos efectos, aquellas destinadas a rentabilizar la tesorería a corto plazo, es decir, inferior a un año, así como aquellas otras que se adquieran a mayor plazo, con el único fin de beneficiarse a corto plazo de las variaciones en sus precios.

Los criterios para la realización de las inversiones financieras a corto plazo son los siguientes:

- a) Como principio general se buscará en primer lugar la total seguridad de las inversiones y en segundo lugar la mayor liquidez de las mismas. A estos efectos, las inversiones se realizarán siempre en activos liquidables en cualquier momento, o a plazos no superiores al mes, y que correspondan a deuda pública del Estado Español o que estén garantizados por una entidad bancaria solvente.
- b) Una vez conseguidos los objetivos anteriores, se elegirán aquellas inversiones que aporten una mayor rentabilidad, procurando una diversificación de las mismas.

Para el movimiento de las cuentas de inversiones financieras a corto plazo, será necesaria la firma de al menos dos personas, que deberán estar apoderadas formalmente al efecto a través de la correspondiente atribución de facultades.

Quedan totalmente prohibidas las inversiones que respondan a un uso meramente especulativo de los recursos financieros, y en especial:

- Venta de valores tomados en préstamo al efecto (ventas en corto).
- Las operaciones intradías.
- Las operaciones en los mercados de futuros y opciones, salvo las operaciones que se efectúen con la finalidad de cobertura, y que previamente hayan sido autorizadas por el Patronato.
- Cualquier otra inversión de naturaleza análoga.

En su compromiso con el Buen Gobierno el GRUPO ILUNION entienden que el comportamiento de sus directivos, mandos intermedios y responsables de gestión, debe orientarse por los más altos criterios de ética personal, excelencia profesional y responsabilidad organizativa.

Las Entidades del Grupo Social ONCE, entre las que se encuentra Grupo ILUNION, disponen de un Código Ético de Conducta aprobado por su Consejo General (Código Ético y de Conducta para las personas del Grupo Social ONCE con responsabilidad institucional y de gestión) suscrito por todos los Directivos, Mandos Intermedios y Otros responsables de Gestión de todas las sociedades de Grupo ILUNION, y pretende plasmar los valores y mejores prácticas para servirles de pauta en sus actuaciones. En su última versión aprobada en enero de 2023 abarca 11 valores éticos: Transparencia, Solidaridad, Confidencialidad, Equidad, Compromiso, Integridad, Humildad, Respeto, Innovación, Responsabilidad y Sostenibilidad.

Adicionalmente existe en el Consejo General de la ONCE un Observatorio de Transparencia y Ética del Grupo Social ONCE para facilitar la implantación y seguimiento de dicho Código. Tiene como misión velar por el cumplimiento del Código Ético y de Conducta y promover medidas para su implantación y desarrollo. Este Observatorio está presidido por el Vicepresidente Segundo del Consejo General de la ONCE (también Vicepresidente Segundo del Consejo de Administración de Grupo ILUNION, S.L.), y cuenta entre sus miembros con representantes del primer nivel de decisión. Estas medidas de implantación incluyen, entre otros, la existencia de un canal de denuncias, y elementos relacionados con la debida diligencia en cuanto a la aceptación de regalos, la prevención de conflictos de interés y la privacidad de datos.



5. Otra información

5.1 Participaciones propias

La Sociedad no ha realizado ninguna transacción con sus participaciones propias.

5.2 I+D+i

Grupo ILUNION es un grupo de empresas cuyo objetivo es ofrecer servicios de valor a sus clientes, crear empleo de calidad y apostar por el talento de las personas con discapacidad y otros colectivos con riesgo de exclusión. Para lograr sus metas, apuesta por seis principios.



Un proceso continuo de innovación constituye, sin duda, una de las palancas clave de la actividad empresarial de GRUPO ILUNION.

Las empresas más innovadoras son las que mejor responden a los nuevos retos del entorno y lo hacen mediante tecnologías, procesos y modelos de negocio que les posicionan con ventaja en sus mercados. En el caso de GRUPO ILUNION esta innovación es clave para dar respuesta a las necesidades de sus clientes y a la eficiencia de sus procesos internos.

Por todo ello, desde la dirección del GRUPO ILUNION se ha impulsado la innovación en todas las áreas del Grupo implantando un modelo que asegura la alineación con las líneas estratégicas de la compañía. Para conseguir esto, la innovación en el Grupo es un factor clave y necesario.

Tipos de innovación en GRUPO ILUNION

GRUPO ILUNION hace mucho hincapié en la innovación, entendida como la implantación de cambios significativos en el producto, el proceso, la organización o la sociedad. Se muestra a continuación una clasificación de los distintos tipos de innovación que se llevan a cabo.

Innovación en producto	Innovación organizativa	Innovación en proceso	Innovación social y ambiental
Introduce productos y/o servicios nuevos o mejorados con respecto a sus características o aplicaciones previas. - Aplicación INSERTA Innovación. - Aplicación trazabilidad de medicamentos en Residencias. - Plataforma SAC Planning. - Desarrollo de un Portal Cliente de Uniformidad Industrial.	Implementación de nuevos métodos en las prácticas de negocio de la empresa, en la organización del trabajo y/o en las relaciones hacia el exterior. - Desarrollo de Journey to Cloud. Entornos de trabajo en la nube. - Desarrollo de sistemas de trazabilidad. - Desarrollo de nuevas medidas de seguridad.	Introducen cambios sustanciales en la forma de producir y entregar los productos o servicios. - Agilización de los procesos de análisis y gestión de datos. - Transformación y digitalización de los procesos de auditorías internas. - Mejora y optimización de la experiencia al cliente. - Robotización de procesos de negocio.	Nuevas formas de satisfacer las necesidades sociales, que no están adecuadamente cubiertas por el mercado o el sector público, o en producir los cambios de comportamiento necesarios para resolver los grandes retos de la sociedad. - Mejora de la propuesta de valor para las Administraciones Públicas. - Desarrollo de Proyecto ILUNION OLIVO.

GRUPO ILUNION y el compromiso con los ODSs

El propósito y la visión de los valores de GRUPO ILUNION se han traducido en un conjunto de estrategias, palancas de gestión y herramientas que permiten alinear la actuación de la organización a sus compromisos de crecimiento, competitividad, inclusión y sostenibilidad, y todo ello, contribuyendo al reto colectivo de los Objetivos de Desarrollo Sostenible (ODSs) de la Agenda 2030 de Naciones Unidas.

Concretamente, sus proyectos de I+D+i se centran y alinean con los siguientes ODSs:

8. Trabajo decente y crecimiento económico	9. Industria, innovación e infraestructura	10. Reducción de las desigualdades	12. Producción y consumo responsables	13. Acción por el clima	17. Alianzas para lograr los objetivos
Desarrollo de nuevas medidas de ciberseguridad. Desarrollo de aplicación para mejorar el trabajo de campo. Digitalización de la securización en distintas zonas.	Mejora de la accesibilidad para los clientes a través de nuevas aplicaciones.	Desarrollo de EcaTIC, una aplicación para tabletas que facilita una incorporación laboral mejor y más eficiente. Desarrollos para la mejora de la accesibilidad al entorno laboral.	Trazabilidad de medicamentos dispensados en residencias. Desarrollo de tecnología para conocer el consumo final de los clientes.	Reducción de las mermas.	Gestionar oportunidades, contactos y clientes en relaciones comerciales.

Gasto de I+D+i 2022 en cifras

LINEAS DE NEGOCIO	2022
GRUPO ILUNION	1.705.101 €
ILUNION ACCESIBILIDAD	131.007 €
ILUNION HOTELES	856.389 €
ILUNION LAVANDERÍAS	778.567 €
ILUNION SOCIO SANITARIO	202.136 €
ILUNION FACILITY SERVICES y SEGURIDAD	264.977 €
ILUNION CSC	86.012 €
ILUNION CONTACT CENTER / BPO / FITEX	1.266.305 €
ILUNION RETAIL Y COMERCIALIZACIÓN	14.319 €
	5.304.814 €

5.3 Medioambiente

Las inversiones en activos, gastos destinados a la minimización del impacto medioambiental y a la protección y mejora del medioambiente, figuran en el punto de innovación tecnológica y en el Estado de Información no Financiera y Diversidad que ILUNION elabora para la ONCE y para la Fundación ONCE.

5.4 Período Medio de Pago a Proveedores

El detalle de la información requerida por la legislación vigente a incorporar en la memoria de las cuentas anuales consolidadas en relación con el periodo medio de pago a proveedores en operaciones comerciales es la siguiente:

Según la Ley 3/2004 por la que se establecían las medidas de lucha contra la morosidad en las operaciones comerciales la cual fue modificada por la Ley 11/2013 de 26 de julio que establecía desde su fecha de aplicación un plazo máximo legal de 30 días de pago a proveedores y acreedores, excepto que exista un acuerdo entre las partes con un plazo máximo de 60 días.

El periodo medio de pago a proveedores en el ejercicio 2022 de la Sociedad es de 60 días.



La Sociedad mantiene durante el ejercicio una parte de sus compromisos de pago por encima de lo previsto en la ley 3/2004 y ley 15/2010 sobre medidas de lucha contra la morosidad en las operaciones comerciales. La Sociedad tiene previstas mantener medidas que van encaminadas a la reducción de dicho periodo para el ejercicio próximo, entre las que se encuentran la adecuación del periodo medio de pago de sus operaciones con empresas del grupo y asociadas a lo previsto en la normativa, y a la modificación de los acuerdos comerciales que mantiene con proveedores externos, en aquellos casos en los que sea posible dicha adecuación.

5.5 Información no Financiera y de Diversidad.


En relación con la Ley 11/2018, de 28 de diciembre, por la que se modifica el Código de Comercio, el Texto Refundido de la Ley de Sociedades de Capital aprobado por el Real Decreto Legislativo 1/2010, de 2 de julio, y la Ley 22/2015, de 20 de julio, de Auditoría de Cuentas, en materia de información no financiera y diversidad, Grupo ILUNION y algunas sociedades dependientes cumplen con la obligación de elaborar el estado de la "Información no financiera y de diversidad" que contempla la mencionada Ley.


No obstante, según el artículo 49 del Código de Comercio, GRUPO ILUNION y sus sociedades dependientes están dispensados de aportar dicha información en este Informe de Gestión, ya que la "Información no financiera y de diversidad" de Grupo ILUNION, S.L. y Sociedades Dependientes del ejercicio 2022 está incluida en:

- El "Estado de Información no Financiera y Diversidad Consolidado de Organización Nacional de Ciegos Españoles (ONCE) y Sociedades Dependientes del ejercicio 2022", que la ONCE depositará en su Consejo de Protectorado (Ministerio de Derechos Sociales y Agenda 2030) junto con sus cuentas anuales e informe de gestión consolidado; y que, una vez aprobado por el Órgano de Gobierno de la ONCE, se publicará en la página web www.once.es, y se mantendrán en dicha página por un periodo de 5 años.
- El "Estado de Información no Financiera y Diversidad Consolidado de Fundación ONCE para la Cooperación e Inclusión de Personas con Discapacidad y Entidades Dependientes del ejercicio 2022", que la Fundación ONCE depositará en el Registro Mercantil de Madrid junto con sus cuentas anuales e informe de gestión consolidados; y que, una vez aprobado por el Órgano de Gobierno de la Fundación ONCE, se publicará en la página web www.fundaciononce.es, y se mantendrán en dicha página por un periodo de 5 años.




D. José Luis Barceló Blanco-Steger en mi calidad de Secretario del Consejo de Administración de GRUPO ILUNION, S.L. certifico que las Cuentas Anuales y el Informe de Gestión adjuntos correspondientes al ejercicio anual cerrado el 31 de diciembre de 2022, han sido formulados por el Consejo de Administración de GRUPO ILUNION, S.L. en la celebración de la reunión del 31 de marzo de 2023 del Consejo de Administración, con vistas a su verificación por los auditores y posterior aprobación por la Junta General de Socios.



D. Miguel Carballada Piñero



D. Alberto Durán López



D. Alejandro Oñoro Medrano



D. José Luis Pinto Barroso


D^a. Patricia Sanz Cameo


D. Ángel Ricardo Sánchez Cánovas



D^a. Virginia Carcedo Illera


D. Anxo Antón Queiruga Vila


D. Roberto Suárez Martín



D^a. Carmen Laucirica Gabriel


D. José Luis Aedo Cuevas


D^a. Manuela Antón Muro Ramos

Diligencia que se extiende para hacer constar que los Consejeros de Grupo ILUNION, S.L. conocen el contenido íntegro de las Cuentas Anuales y el Informe de Gestión de la compañía correspondientes al ejercicio 2022, rubricadas en todas las páginas por el Secretario; y en prueba de conformidad firman esta hoja.

En Madrid, a 31 de marzo de 2023


Secretario del Consejo de Administración
D. José Luis Barceló Blanco-Steger